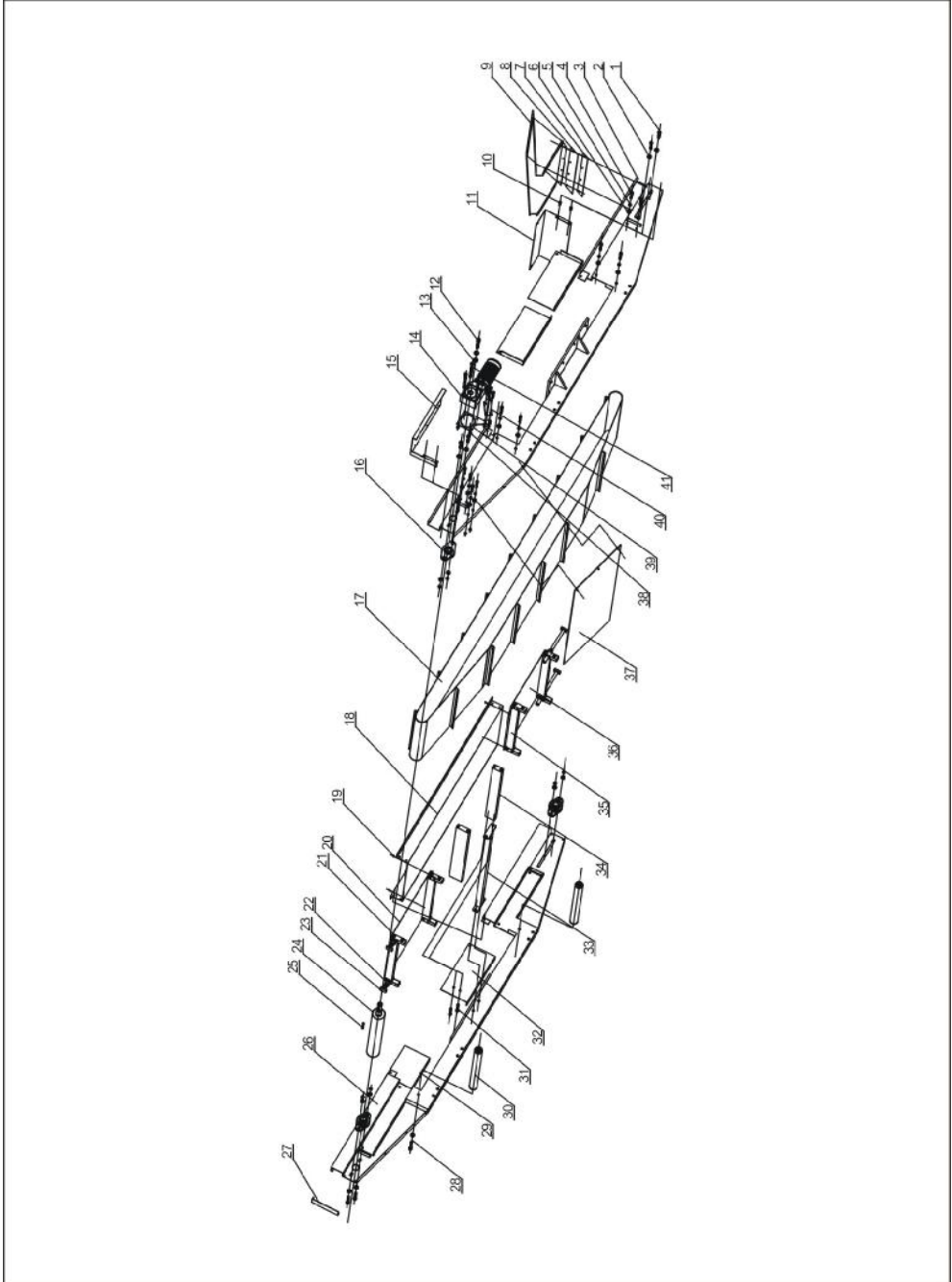


## 2.2 机器零件图

### 2.2.1 机器主架零件图



注：零件图中的阿拉伯数字详解见 2.2.2 材料明细表

图 2-2: 机器主架零件图

## 2.2.2 机器主架零件明细表

表 2-1: 机器主架零件(PNL-MS-L3500/L4500)

序号	名称	物料编号	序号	名称	物料编号
1	外六角螺栓	YW60144500000	22	六角螺母	YW64200200000
2	平华司	YW66142700000	23	调节螺栓	-
3	左侧板	-	24	主输送	-
4	内六角螺钉	YW61081600000	25	平键	-
5	弹簧华司	YW65008000100	26	右侧板	-
6	平华司	YW66082200100	27	上右挡板	-
7	挡皮压块	-	28	内六角螺钉	YW61122500000
8	挡皮	-	29	侧护板 2	-
9	集料斗	-	30	铁棍	-
10	六角自攻螺钉	-	31	塑胶外六角螺栓	-
11	下挡板	-	32	侧护板 1	-
12	内六角螺钉	YW61103000000	33	底横架	-
13	孔用弹性挡圈	YW69003000000	34	加强板	-
14	减速电机	-	35	横梁 1 组装图	-
15	上左挡板	-	36	下底板	-
16	轴承座	-	37	底挡板	-
17	输送带	-	38	六角螺母	YW64001000100
18	中底板	-	39	减速电机固定板 1	-
19	十字槽沉头自攻螺钉	-	40	减速电机固定板 2	-
20	上底板	-	41	外六角螺栓	-
21	横梁 2 组装图	-			

\*表示可能损坏的项目；\*\*表示较可能损坏的项目，建议备份。

请在下单采购零配件之前，先确认说明书版本号，以确保零配件物料号与实物一致。

### 2.2.3 机器底架 1 零件图

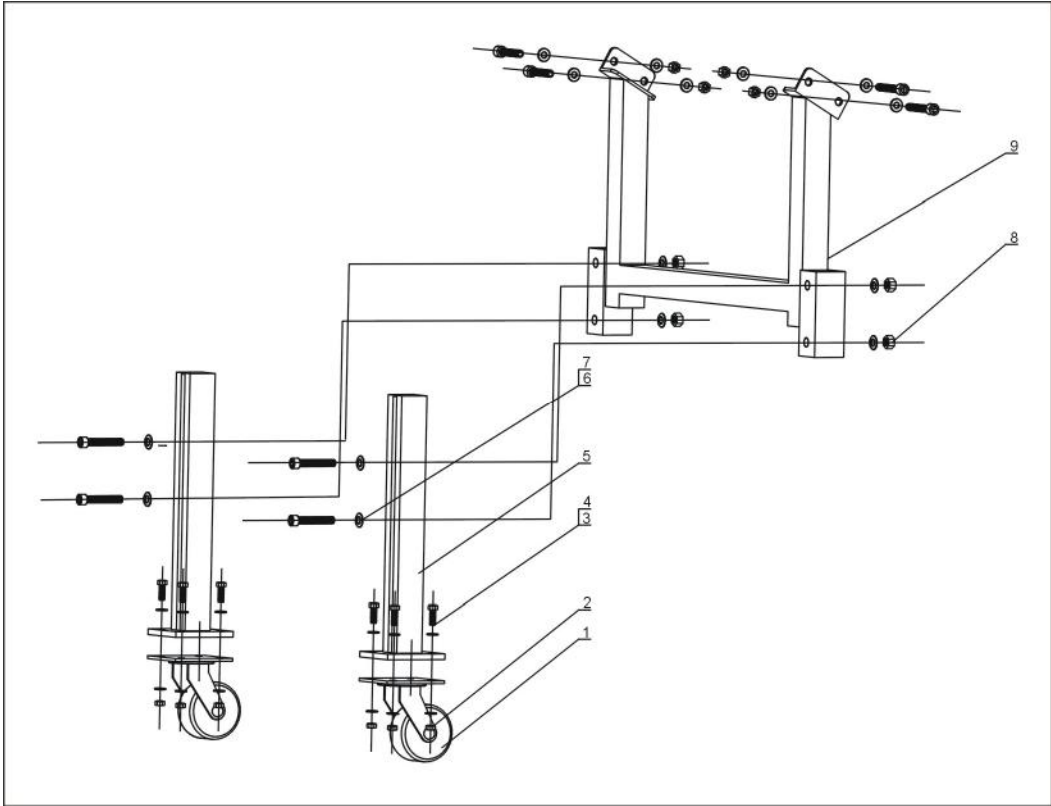


图 2-3: 机器底架 1 零件图

### 2.2.4 机器底架 1 零件明细表

表 2-2: 机器底座 1 明细表(PNL-MS-L3500/L4500)

序号	名称	物料编号	序号	名称	物料编号
1	底板型活动式双刹脚轮	YW03441090000	6	平华司	YW66142700000
2	六角螺母	YW64001000200	7	内六角螺栓	YW61128000000
3	平华司	YW66181000000	8	防松螺母	YW64001200000
4	外六角螺栓	YW60103000000	9	底座 1 上架	-
5	底座 1 下脚	YW03441090000			

\*表示可能损坏的项目；\*\*表示较可能损坏的项目，建议备份。

请在下单采购零配件之前，先确认说明书版本号，以确保零配件物料号与实物一致。

## 2.2.5 机器底架 2 零件图

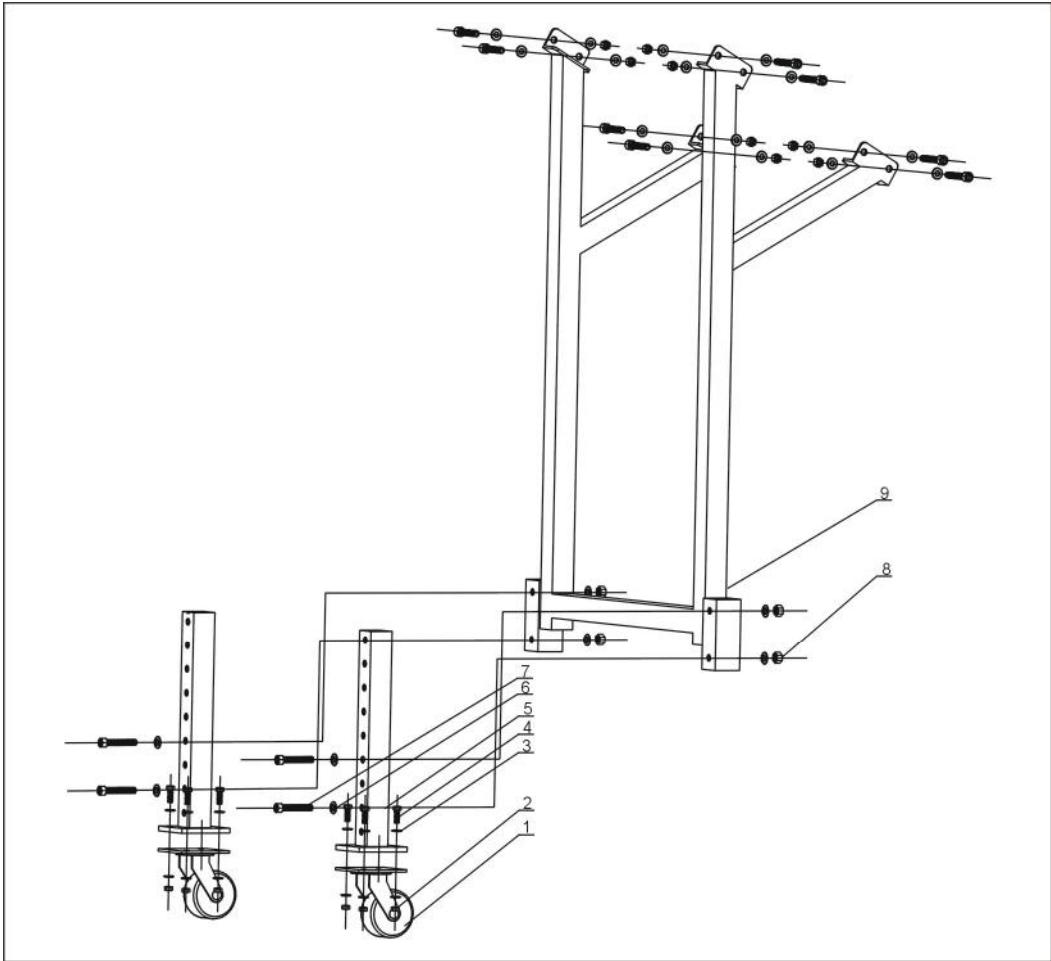


图 2-3: 机器底架 2 零件图

## 2.2.6 机器底架 2 零件明细表

表 2-2: 机器底座 2 明细表(PNL-MS-L3500/L4500)

序号	名称	物料编号	序号	名称	物料编号
1	底板型活动式双刹脚轮	-	6	平华司	YW66142700000
2	六角螺母	YW64001000200	7	内六角螺栓	YW61128000000
3	平华司	YW66181000000	8	防松螺母	YW64001200000
4	外六角螺栓	YW60103000000	9	底座 2 上架	-
5	底座 1 下脚	-			

\*表示可能损坏的项目；\*\*表示较可能损坏的项目，建议备份。

请在下单采购零配件之前，先确认说明书版本号，以确保零配件物料号与实物一致。

## 2.2.7 机器电控装置零件图

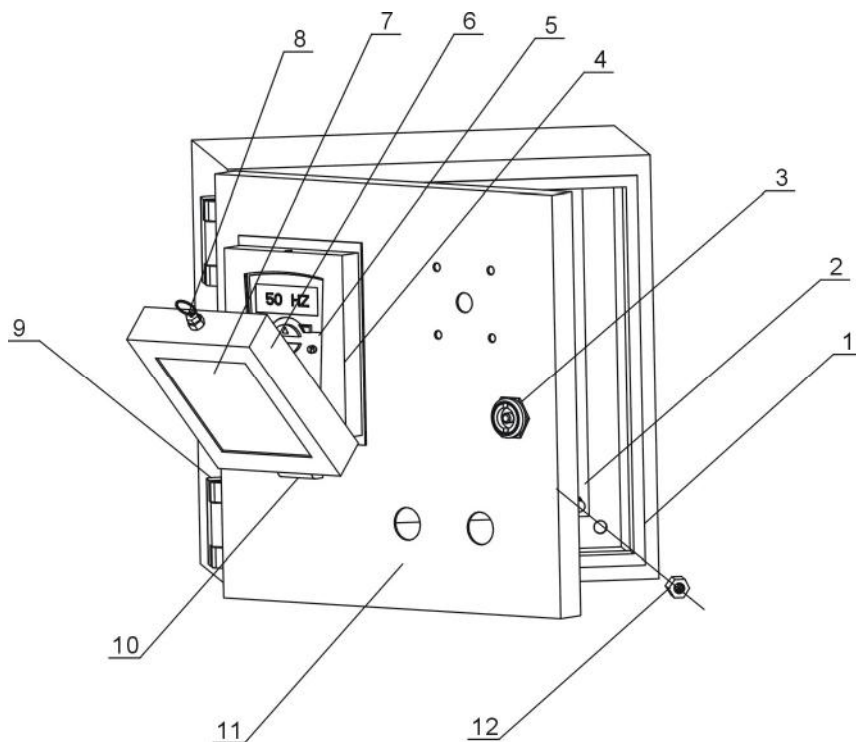


图 2-5: 机器电控装置零件图

## 2.2.8 机器电控装置零件明细表

表 2-3: 机器电控装置材料明细表(PNL-MS-L3500/L4500)

序号	名称	物料编号	序号	名称	物料编号
1	电控箱外壳	-	7	监控板	-
2	电器固定板	-	8	分割定位柱(无卡锁)	-
3	长挡门锁	YW00000000100	9	铰链(配密封圈, 镀白锌)	-
4	控制盒盖板	-	10	铰链(配密封圈, 镀白锌)	-
5	外引式 LEI 操控器 J404	YE81040400000	11	电控箱门板	-
6	控制盒密封罩	-	12	六角螺母 M8	YW64000800200

\*表示可能损坏的项目; \*\*表示较可能损坏的项目, 建议备份。

请在下单采购零配件之前, 先确认说明书版本号, 以确保零配件物料号与实物一致。