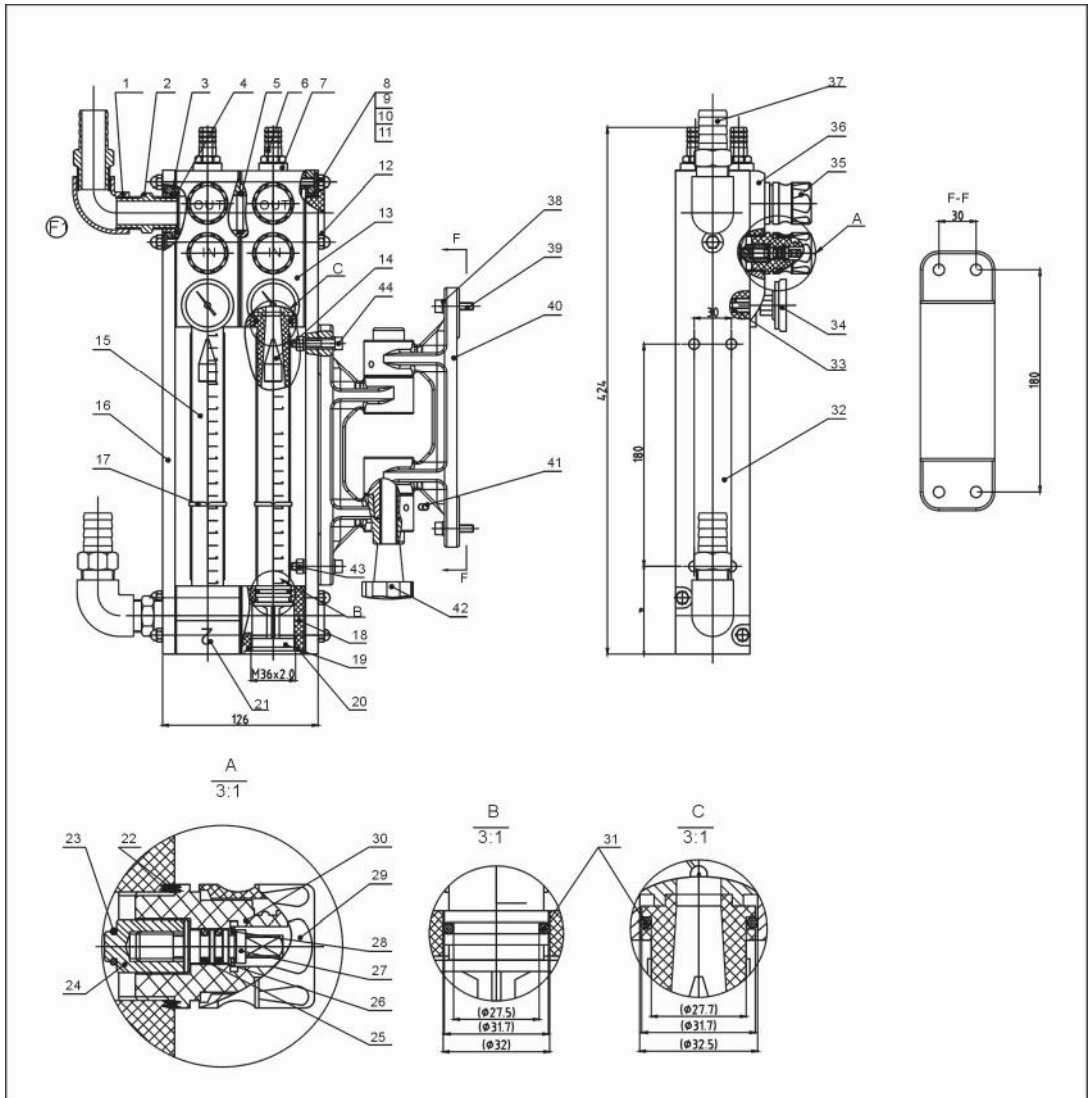


## 2.2 机器零件图

### 2.2.1 系统结构图(SFR-200)



技术要求:

1. 装配时各 O 型圈不能混用。
2. 顶锥方向为尖头朝向阀体。
3. 透明筒安装 0 刻度在阀体端。
4. 按照规定装配完后试水各密封处不漏。
5. 调节旋钮灵活、可靠。

注: 零件图中的阿拉伯数字详解见 2.2.2 材料明细表

图 2-2: 系统结构图(SFR-200)

## 2.2.2 材料明细表(SFR-200)

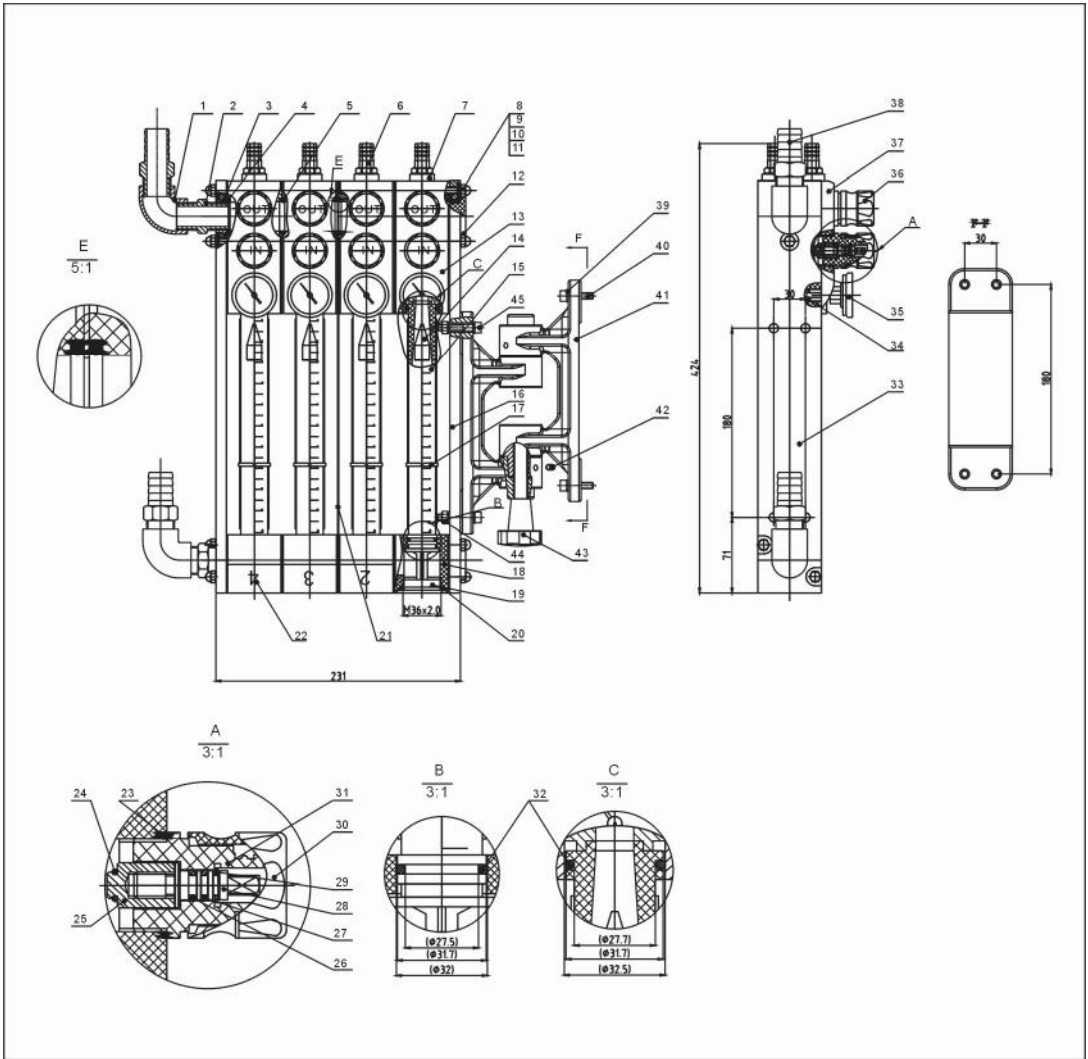
表 2-1: 材料明细表(SFR-200)

序号	名称	物料编号	序号	名称	物料编号
1	3/4"不锈钢弯头(选配件)	YW53030400000	25	O型密封圈 7	YR20052500000
2	3/4"尼不了(选配件)	BH12030400010	26	O型密封圈 4	YR20062000000
3	接头座固定环	BH12040000710	27	调节器内杆	YW05040000300
4	O型密封圈 1	YR20283500000	28	开口挡圈	YW66000600000
5	矩形密封圈	YR20401000000	29	调节器旋盖(IN)	YR40000000700
6	3/8"管接头	YW04135300000	30	调节器固定座	YR40000000500
7	阀体接头内座	BH12400001210	31	O型密封圈 2	YR20273000000
8	全螺柱	BH10624000010	32	左侧固定板	BW20040000410
9	平垫圈	YW66061800000	33	4分单孔胶塞	YR30000400100
10	弹簧垫圈	YW65006000100	34	双金属温度计	YE90101100000
11	盖形螺母	YW64006000100	35	调节器旋盖(OUT)	YR40000000800
12	密封螺丝	YR40000000900	36	侧块	YR40000000600
13	阀体	YR40004000000	37	3/4"×1/2 铜插心(选配件)	BH12341200010
14	顶锥	YW04143500000		3/4"×3/4 铜插心(选配件)	BH12343400010
15	透明筒	YR40000001100		3/4"×1 铜插心(选配件)	BH12340100010
16	右侧固定板	BW20040000310		3/4"×3/8 铜插心(选配件)	BH12343800010
17	筒标尺	YW20004700000	38	M8 平华司	YW66081600000
18	连接座	YR40000001000	39	M8×25 内六角螺丝	YW61082500100
19	螺纹调节件	YR40000001300	40	水流分布器支架	BW20004700000
20	O型密封圈 6	YR20363000000	41	M6×12×3 开槽圆柱端定位螺钉	YW64006000100
21	数字标签	YP31010000100 YP31000025900	42	小梅花螺母(选配件)	YW09001000000
22	O型密封圈 3	YR20236200000	43	M8 螺母	YW64080600000
23	O型密封圈 5	YR20562600000	44	M8×35 内六角螺丝	YW61083500000
24	调节器压块	YW05040000400			

\*表示可能损坏的项目; \*\*表示较可能损坏的项目, 建议备份。

请在下单采购零配件之前, 先确认说明书版本号, 以确保零配件物料号与实物一致。

### 2.2.3 系统结构图(SFR-400)



技术要求:

1. 装配时各 O 型圈不能混用。
2. 顶锥方向为尖头朝向阀体。
3. 透明筒安装 0 刻度在阀体端。
4. 按照规定装配完后试水各密封处不漏。
5. 调节旋钮灵活、可靠。

注: 零件图中的阿拉伯数字详解见 2.2.4 材料明细表

图 2-3: 系统结构图(SFR-400)

## 2.2.4 材料明细表(SFR-400)

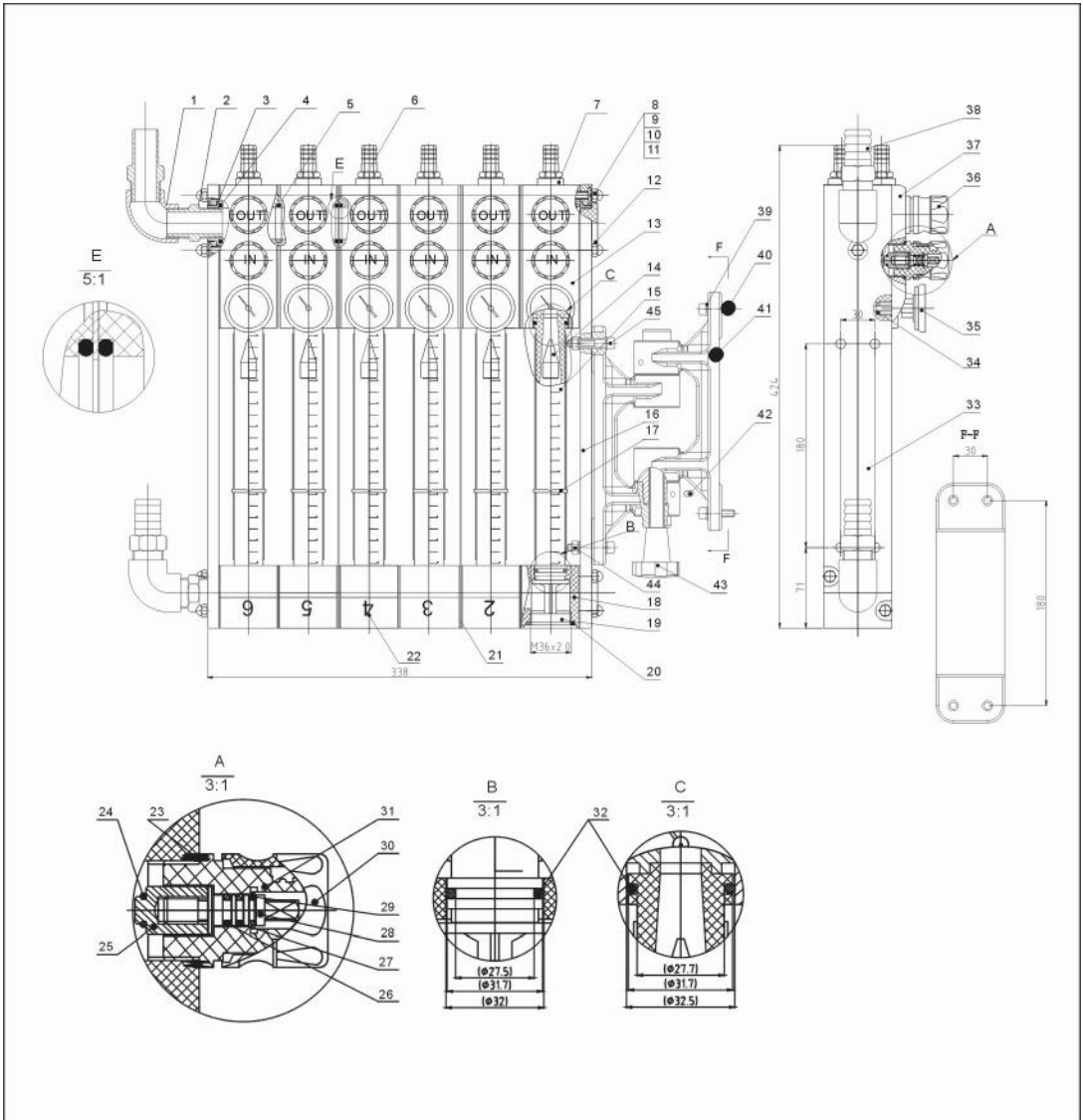
表 2-2: 材料明细表(SFR-400)

序号	名称	物料编号	序号	名称	物料编号
1	3/4"不锈钢弯头(选配件)	YW53030400000	25	调节器压块	YW05040000400
2	3/4"尼不了(选配件)	BH12030400010	26	O型密封圈 7	YR20052500000
3	接头座固定环	BH12040000710	27	O型密封圈 4	YR20062000000
4	O型密封圈 1	YR20283500000	28	调节器内桿	YW05040000300
5	矩形密封圈	YR20401000000	29	开口挡圈	YW66000600000
6	3/8"管接头	YW04135300000	30	调节器旋盖(IN)	YR40000000700
7	阀体接头内座	BH12400001210	31	调节器固定座	YR40000000500
8	全螺柱	BH10624000010	32	O型密封圈 2	YR20273000000
9	平垫圈	YW66061800000	33	左侧固定板	BW20040000410
10	弹簧垫圈	YW65006000100	34	4分单孔胶塞	YR30000400100
11	盖形螺母	YW64006000100	35	双金属温度计	YE90101100000
12	密封螺丝	YR40000000900	36	调节器旋盖(OUT)	YR40000000800
13	阀体	YR40004000000	37	侧块	YR40000000600
14	顶锥	YW04143500000	38	3/4"PT×1/2 铜插心 (选配件)	BH12341200010
15	透明筒	YR40000001100		3/4"PT×3/4 铜插心 (选配件)	BH12343400010
16	右侧固定板	BW20040000310		3/4"PT×1 铜插心(选 配件)	BH12340100010
17	筒标尺	YW20004700000		3/4"PT×3/8 铜插心 (选配件)	BH12343800010
18	连接座	YR40000001000	39	M8 平华司	YW66061200000
19	螺纹调节件	YR40000001300	40	M8×25 内六角螺丝	YW61082500100
20	O型密封圈 6	YR20363000000	41	水流分布器支架	YW20004700000
21	隔板	BL26160500110	42	M6×12×3 开槽圆柱 端定位螺钉	YW64006000100
22	数字标签	YP31010000100 YP31010000300	43	小梅花螺母(选配件)	YW09001000000
23	O型密封圈 3	YR20236200000	44	M8 螺母	YW64080600000
24	O型密封圈 5	YR20562600000	45	M8×35 内六角螺丝	YW61083500000

\*表示可能损坏的项目；\*\*表示较可能损坏的项目，建议备份。

请在下单采购零配件之前，先确认说明书版本号，以确保零配件物料号与实物一致。

## 2.2.5 系统结构图(SFR-600)



技术要求:

1. 装配时各 O 型圈不能混用。
2. 顶锥方向为尖头朝向阀体。
3. 透明筒安装 0 刻度在阀体端。
4. 按照规定装配完后试水各密封处不漏。
5. 调节旋钮灵活、可靠。

注: 零件图中的阿拉伯数字详解见 2.2.6 材料明细表

图 2-4: 系统结构图(SFR-600)

## 2.2.6 材料明细表(SFR-600)

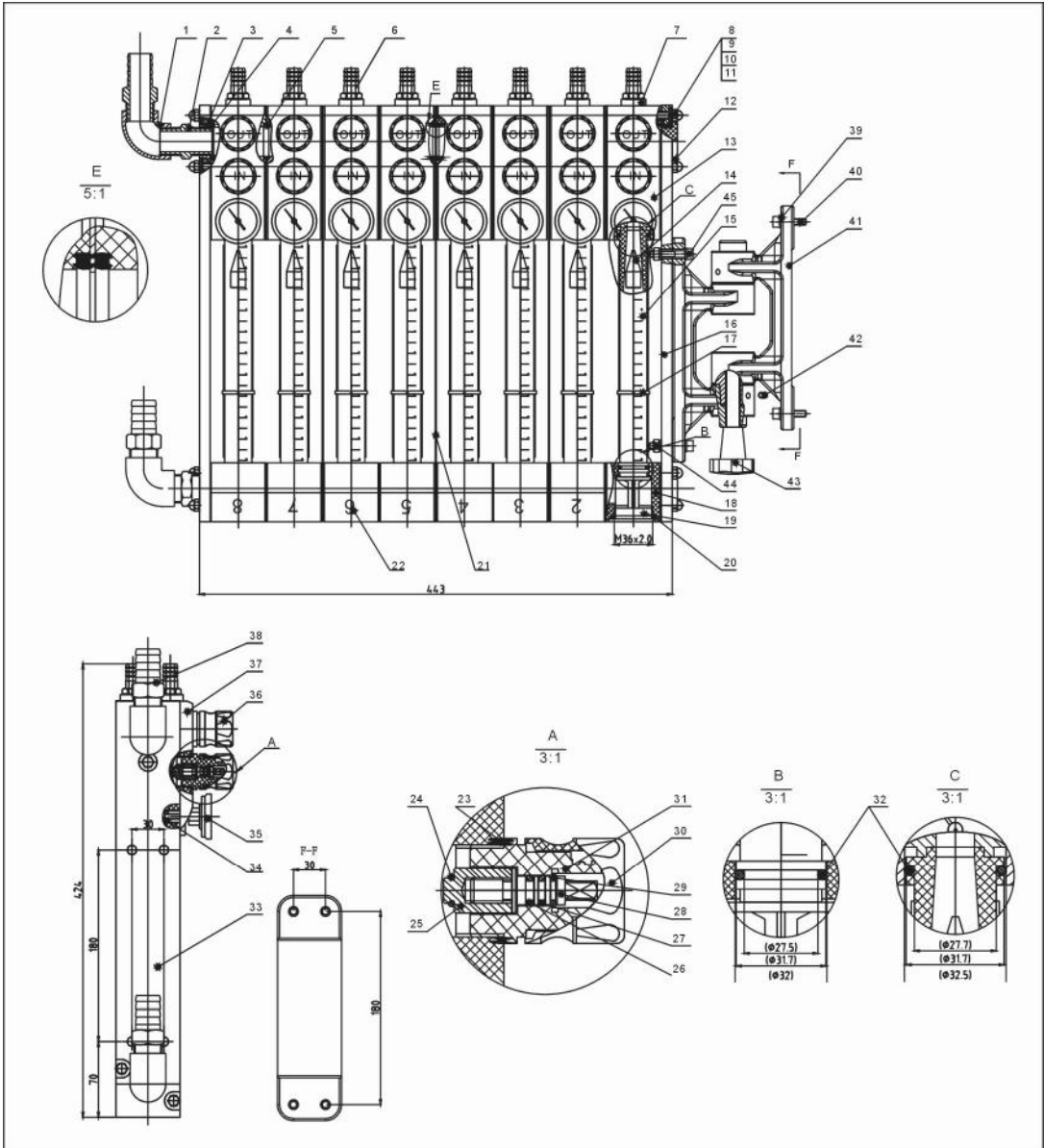
表 2-3: 材料明细表(SFR-600)

序号	名称	物料编号	序号	名称	物料编号
1	3/4"不锈钢弯头(选配件)	YW53030400000	25	调节器压块	YW05040000400
2	3/4"尼不了(选配件)	BH12030400010	26	O型密封圈 7	YR20052500000
3	接头座固定环	BH12040000710	27	O型密封圈 4	YR20062000000
4	O型密封圈 1	YR20283500000	28	调节器内桿	YW05040000300
5	矩形密封圈	YR20401000000	29	开口挡圈	YW66000600000
6	3/8"管接头	YW04135300000	30	调节器旋盖(IN)	YR40000000700
7	阀体接头内座	BH12400001210	31	调节器固定座	YR40000000500
8	全螺柱	BH10624000010	32	O型密封圈 2	YR20273000000
9	平垫圈	YW66061800000	33	左侧固定板	BW20040000410
10	弹簧垫圈	YW65006000100	34	4分单孔胶塞	YR30000400100
11	盖形螺母	YW64006000100	35	双金属温度计	YE90101100000
12	密封螺丝	YR40000000900	36	调节器旋盖(OUT)	YR40000000800
13	阀体	YR40004000000	37	侧块	YR40000000600
14	顶锥	YW04143500000	38	3/4"PT×1/2 铜插心 (选配件)	BH12341200010
15	透明筒	YR40000001100		3/4"PT×3/4 铜插心 (选配件)	BH12343400010
16	右侧固定板	BW20040000310		3/4"PT×1 铜插心(选 配件)	BH12340100010
17	筒标尺	YW20004700000		3/4"PT×3/8 铜插心 (选配件)	BH12343800010
18	连接座	YR40000001000	39	M8 平华司	YW66081600000
19	螺纹调节件	YR40000001300	40	M8×25 内六角螺丝	YW61082500100
20	O型密封圈 6	YR20363000000	41	水流分布器支架	YW20004700000
21	隔板	BL26160500110	42	M6×12×3 开槽圆柱 端定位螺钉	YW64006000100
22	数字标签	YP31010000100 YP31010000500	43	小梅花螺母(选配件)	YW09001000000
23	O型密封圈 3	YR20236200000	44	M8 螺母	YW64080600000
24	O型密封圈 5	YR20562600000	45	M8×35 内六角螺丝	YW61083500000

\*表示可能损坏的项目; \*\*表示较可能损坏的项目, 建议备份。

请在下单采购零配件之前, 先确认说明书版本号, 以确保零配件物料号与实物一致。

## 2.2.7 系统结构图(SFR-800)



技术要求:

1. 装配时各 O 型圈不能混用。
2. 顶锥方向为尖头朝向阀体。
3. 透明筒安装 0 刻度在阀体端。
4. 按照规定装配完后试水各密封处不漏。
5. 调节旋钮灵活、可靠。

注: 零件图中的阿拉伯数字详解见 2.2.8 材料明细表

图 2-5: 系统结构图(SFR-800)

## 2.2.8 材料明细表(SFR-800)

表 2-4: 材料明细表(SFR-800)

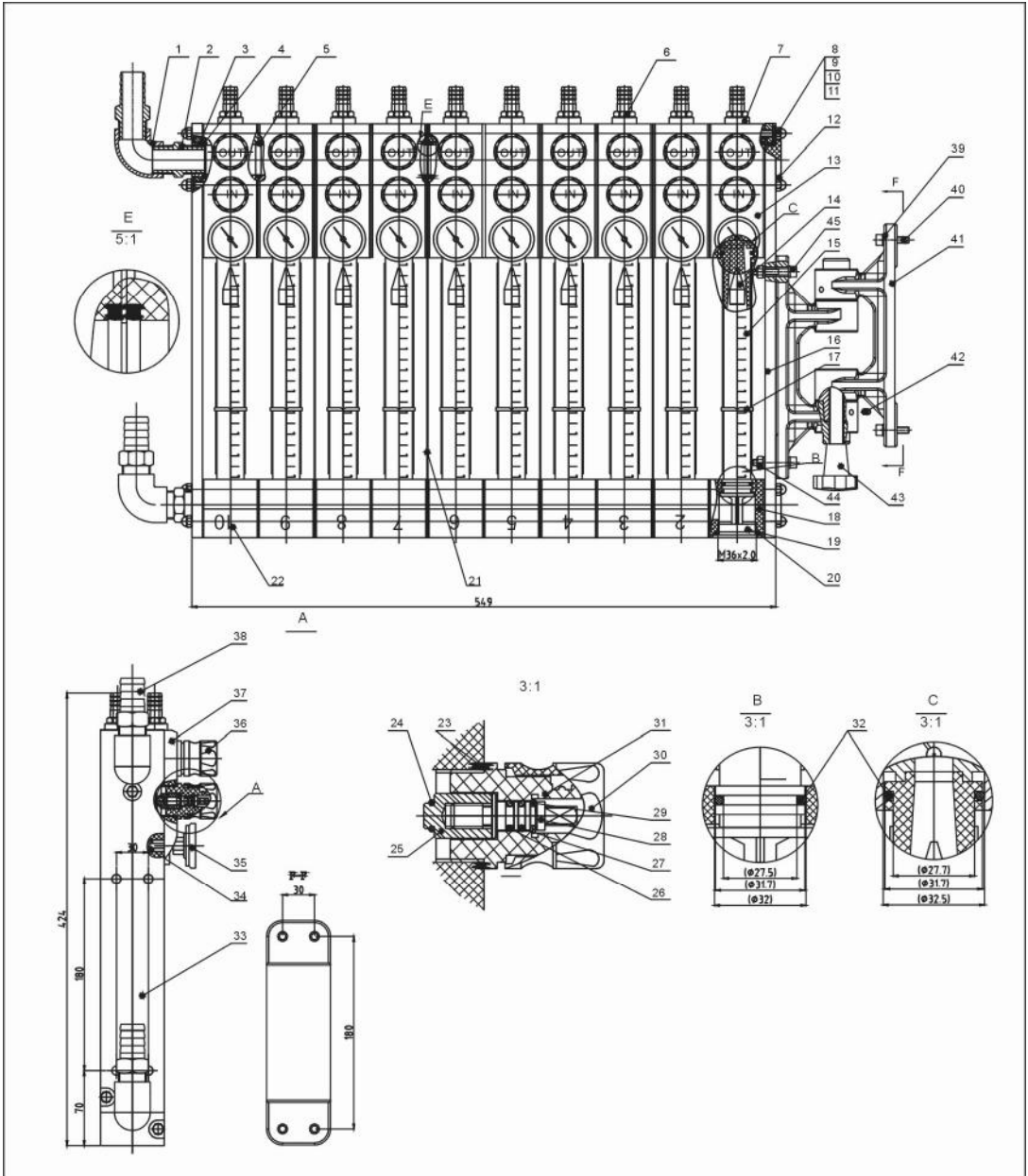
序号	名称	物料编号	序号	名称	物料编号
1	3/4"不锈钢弯头(选配件)	YW53030400000	25	调节器压块	YW05040000400
2	3/4"尼不了(选配件)	BH12030400010	26	O型密封圈 7	YR20052500000
3	接头座固定环	BH12040000710	27	O型密封圈 4	YR20062000000
4	O型密封圈 1	YR20283500000	28	调节器内桿	YW05040000300
5	矩形密封圈	YR20401000000	29	开口挡圈	YW66000600000
6	3/8"管接头	YW04135300000	30	调节器旋盖(IN)	YR40000000700
7	阀体接头内座	BH12400001210	31	调节器固定座	YR40000000500
8	全螺柱	BH11080001110	32	O型密封圈 2	YR20273000000
9	平垫圈	YW66061800000	33	左侧固定板	BW20040000410
10	弹簧垫圈	YW65006000100	34	4分单孔胶塞	YR30000400100
11	盖形螺母	YW64006000100	35	双金属温度计	YE90101100000
12	密封螺丝	YR40000000900	36	调节器旋盖(OUT)	YR40000000800
13	阀体	YR40004000000	37	侧块	YR40000000600
14	顶锥	YW04143500000	38	3/4"PT×1/2 铜插心 (选配件)	BH12341200010
15	透明筒	YR40000001100		3/4"PT×3/4 铜插心 (选配件)	BH12343400010
16	右侧固定板	BW20040000310		3/4"PT×1 铜插心(选 配件)	BH12340100010
17	筒标尺	YW20004700000		3/4"PT×3/8 铜插心 (选配件)	BH12343800010
18	连接座	YR40000001000	39	M8 平华司	YW66081600000
19	螺纹调节件	YR40000001300	40	M8×25 内六角螺丝	YW61082500100
20	O型密封圈 6	YR20363000000	41	水流分布器支架	YW20004700000
21	隔板	BL26160500110	42	M6×12×3 开槽圆柱 端定位螺钉	YW64006000100
22	数字标签	YP31010000100 YP31010000700	43	小梅花螺母(选配件)	YW09001000000
23	O型密封圈 3	YR20236200000	44	M8 螺母	YW64080600000
24	O型密封圈 5	YR20562600000	45	M8×35 内六角螺丝	YW61083500000

\*表示可能损坏的项目；\*\*表示较可能损坏的项目，建议备份。

请在下单采购零配件之前，先确认说明书版本号，以确保零配件物料号与实物一致。



## 2.2.9 系统结构图(SFR-1000)



技术要求:

1. 装配时各 O 型圈不能混用。
2. 顶锥方向为尖头朝向阀体。
3. 透明筒安装 0 刻度在阀体端。
4. 按照规定装配完后试水各密封处不漏。
5. 调节旋钮灵活、可靠。

注: 零件图中的阿拉伯数字详解见 2.2.10 材料明细表

图 2-6: 系统结构图(SFR-1000)

## 2.2.10 材料明细表(SFR-1000)

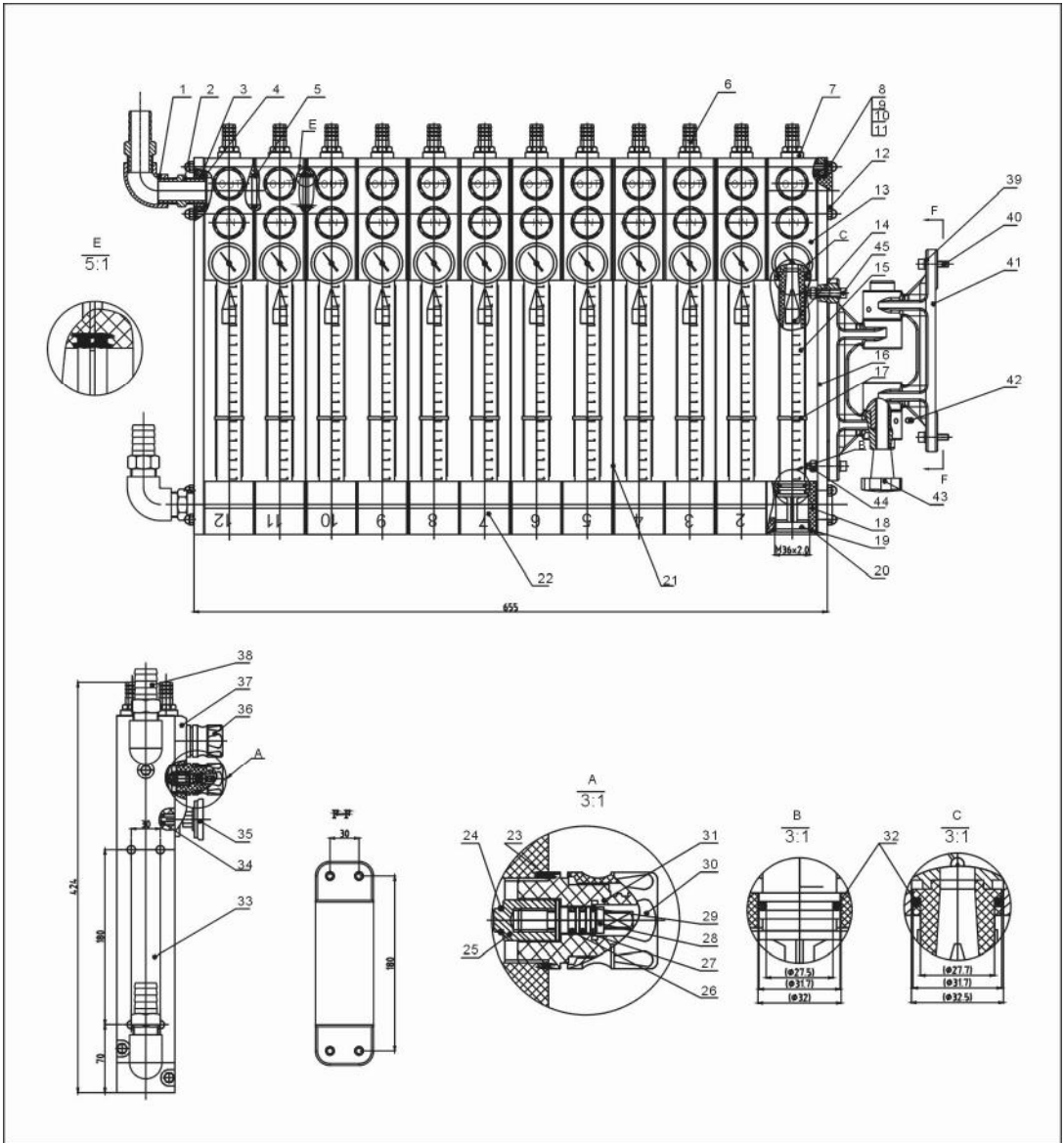
表 2-5: 材料明细表(SFR-1000)

序号	名称	物料编号	序号	名称	物料编号
1	3/4"不锈钢弯头(选配件)	YW53030400000	25	调节器压块	YW05040000400
2	3/4"尼不了(选配件)	BH12030400010	26	O型密封圈 7	YR20052500000
3	接头座固定环	BH12040000710	27	O型密封圈 4	YR20062000000
4	O型密封圈 1	YR20283500000	28	调节器内榫	YW05040000300
5	矩形密封圈	YR20401000000	29	开口挡圈	YW66000600000
6	3/8"管接头	YW04135300000	30	调节器旋盖(IN)	YR40000000700
7	阀体接头内座	BH12400001210	31	调节器固定座	YR40000000500
8	全螺柱	BH10624000010	32	O型密封圈 2	YR20273000000
9	平垫圈	YW66061800000	33	左侧固定板	BW20040000410
10	弹簧垫圈	YW65006000100	34	4分单孔胶塞	YR30000400100
11	盖形螺母	YW64006000100	35	双金属温度计	YE90101100000
12	密封螺丝	YR40000000900	36	调节器旋盖(OUT)	YR40000000800
13	阀体	YR40004000000	37	侧块	YR40000000600
14	顶锥	YW04143500000	38	3/4"PT×1/2 铜插心 (选配件)	BH12341200010
15	透明筒	YR40000001100		3/4"PT×3/4 铜插心 (选配件)	BH12343400010
16	右侧固定板	BW20040000310		3/4"PT×1 铜插心(选 配件)	BH12340100010
17	筒标尺	YW20004700000		3/4"PT×3/8 铜插心 (选配件)	BH12343800010
18	连接座	YR40000001000	39	M8 平华司	YW66081600000
19	螺纹调节件	YR40000001300	40	M8×25 内六角螺丝	YW61082500100
20	O型密封圈 6	YR20363000000	41	水流分布器支架	YW20004700000
21	隔板	BL26160500110	42	M6×12×3 开槽圆柱 端定位螺钉	YW64006000100
22	数字标签	YP31010000100 YP31010000900	43	小梅花螺母(选配件)	YW09001000000
23	O型密封圈 3	YR20236200000	44	M8 螺母	YW64080600000
24	O型密封圈 5	YR20562600000	45	M8×35 内六角螺丝	YW61083500000

\*表示可能损坏的项目；\*\*表示较可能损坏的项目，建议备份。

请在下单采购零配件之前，先确认说明书版本号，以确保零配件物料号与实物一致。

### 2.2.11 系统结构图(SFR-1200)



技术要求:

1. 装配时各 O 型圈不能混用。
2. 顶锥方向为尖头朝向阀体。
3. 透明筒安装 0 刻度在阀体端。
4. 按照规定装配完后试水各密封处不漏。
5. 调节旋钮灵活、可靠。

注: 零件图中的阿拉伯数字详解见 2.2.12 材料明细表

图 2-7: 系统结构图(SFR-1200)

## 2.2.12 材料明细表(SFR-1200)

表 2-6: 材料明细表(SFR-1200)

序号	名称	物料编号	序号	名称	物料编号
1	3/4"不锈钢弯头(选配件)	YW53030400000	25	调节器压块	YW05040000400
2	3/4"尼不了(选配件)	BH12030400010	26	O型密封圈 7	YR20052500000
3	接头座固定环	BH12040000710	27	O型密封圈 4	YR20062000000
4	O型密封圈 1	YR20283500000	28	调节器内桿	YW05040000300
5	矩形密封圈	YR20401000000	29	开口挡圈	YW66000600000
6	3/8"管接头	YW04135300000	30	调节器旋盖(IN)	YR40000000700
7	阀体接头内座	BH12400001210	31	调节器固定座	YR40000000500
8	全螺柱	BH10624000010	32	O型密封圈 2	YR20273000000
9	平垫圈	YW66061800000	33	左侧固定板	BW20040000410
10	弹簧垫圈	YW65006000100	34	4分单孔胶塞	YR30000400100
11	盖形螺母	YW64006000100	35	双金属温度计	YE90101100000
12	密封螺丝	YR40000000900	36	调节器旋盖(OUT)	YR40000000800
13	阀体	YR40004000000	37	侧块	YR40000000600
14	顶锥	YW04143500000	38	3/4"PT×1/2 铜插心 (选配件)	BH12341200010
15	透明筒	YR40000001100		3/4"PT×3/4 铜插心 (选配件)	BH12343400010
16	右侧固定板	BW20040000310		3/4"PT×1 铜插心(选 配件)	BH12340100010
17	筒标尺	YW20004700000		3/4"PT×3/8 铜插心 (选配件)	BH12343800010
18	连接座	YR40000001000	39	M8 平华司	YW66081600000
19	螺纹调节件	YR40000001300	40	M8×25 内六角螺丝	YW61082500100
20	O型密封圈 6	YR20363000000	41	水流分布器支架	YW20004700000
21	隔板	BL26160500110	42	M6×12×3 开槽圆柱 端定位螺钉	YW64006000100
22	数字标签	YP31010000100 YP31010001100	43	小梅花螺母(选配件)	YW09001000000
23	O型密封圈 3	YR20236200000	44	M8 螺母	YW64080600000
24	O型密封圈 5	YR20562600000	45	M8×35 内六角螺丝	YW61083500000

\*表示可能损坏的项目；\*\*表示较可能损坏的项目，建议备份。

请在下单采购零配件之前，先确认说明书版本号，以确保零配件物料号与实物一致。