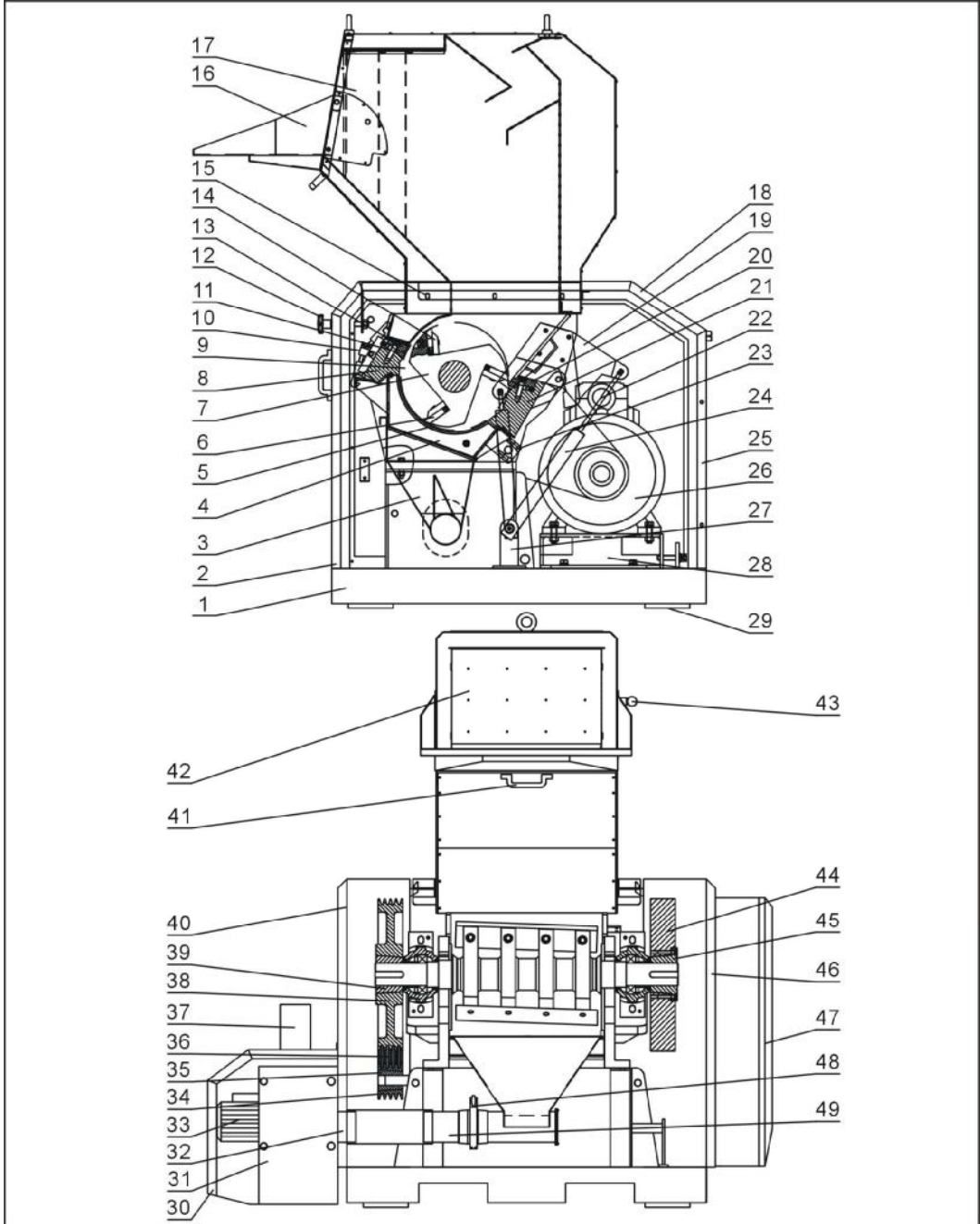


## 2.3 机器零件图

### 2.3.1 系统结构图



注：零件图中的阿拉伯数字详解见 2.3.2 材料明细表

图 2-7：系统结构图

### 2.3.2 材料明细表

表 2-1: 材料明细表

序号	名称	物料编号	
		SG-3650	SG-3675
1	机架	-	-
2	前门	-	-
3	集料盒	-	-
4	筛网架	-	-
5	筛网**	BL55365000220	BL55367502020
6	动刀片**	BW40365000710	BW42367510010
7	刀架轴	BH11365000710	BH11367512010
8	前箱块	BW30365000410	BW30367504010
9	镶块	BL55364501021	BL55364501021
10	方块	BH10362600010	BH10362600010
11	定刀片**	BW40365000610	BW42367509010
12	梅花把手螺杆	-	-
13	前压刀块	BH10365000510	BH10367508110
14	动刀片压板	BH11365000810	BH11367511010
15	进料箱底座配架	-	-
16	进料口	-	-
17	进料箱	-	-
18	后上盖板	-	-
19	气弹簧固定板	-	-
20	后压刀块	BH10365000110	BH10367513010
21	后箱块	BW30365001110	BW30367514010
22	气压弹簧	YW01140000000	YW01160000000
23	筛网架销轴孔座压板	-	-
24	缓冲器外套筒	-	-
25	后下盖板	-	-
26	电机	YM10418300200	YM10420700200
27	气弹簧固定座	-	-
28	电机安装座	-	-
29	避震脚	-	-
30	鼓风机护罩	-	-
31	鼓风机支架部件	-	-
32	侧盖接管	-	-
33	风机*	BM30112200050	BM30152300050
34	小皮带轮	YW30180400000	YW30180400000
35	小皮带轮锥套	YW30254800000	YW30255500000

序号	名称	物料编号	
		SG-3650	SG-3675
36	V形带 *	YR00059000000	YR00059000000
37	鼓风机法兰及接管	-	-
38	大皮带轮	YW30500400000	YW30500400000
39	大皮带轮锥套	YW30353507500	YW30353507500
40	左侧护板	-	-
41	拉手	BW20012000140	BW20012000140
42	挡料板组件	-	-
43	入料口弹簧栓	-	-
44	飞轮	BW30003600110	BW30003600110
45	飞轮锥套	BW30036000010	BW30036000010
46	右侧护板	-	-
47	电控箱门板	-	-
48	不锈钢管夹 4"	YW07000400000	YW07000400000
49	风机接管	-	-

\*表示可能损坏的项目；\*\*表示较可能损坏的项目，建议备份。

请在下单采购零配件之前，先确认说明书版本号，以确保零配件物料号与实物一致。

### 2.3.3 粉碎室

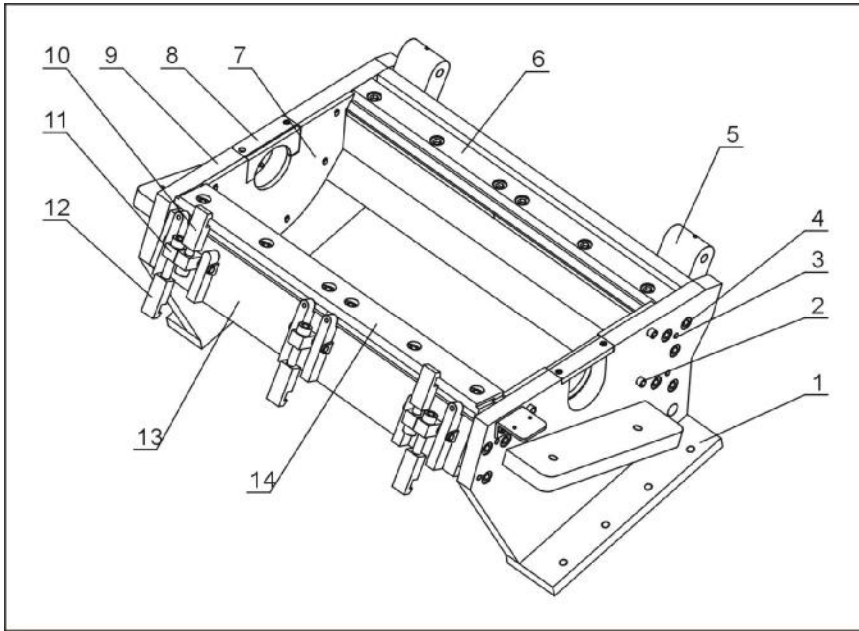


图 2-8: 粉碎室图

### 2.3.4 粉碎室材料明细表

表 2-2: 粉碎室材料明细表

序号	名称	数量
1	粉碎室右侧板	1
2	内六角螺栓 M10 × 50	10
3	圆柱销 10 × 50	8
4	内六角螺栓 M16 × 50	16
5	后箱块	1
6	后压刀块	1
7	镶块	2
8	侧板挡圈	2
9	粉碎室左侧板	1
10	进料箱铁钩	2
11	方块	4
12	筛网架铁钩	2-3
13	前箱块	1
14	前压刀块	1

### 2.3.5 刀架

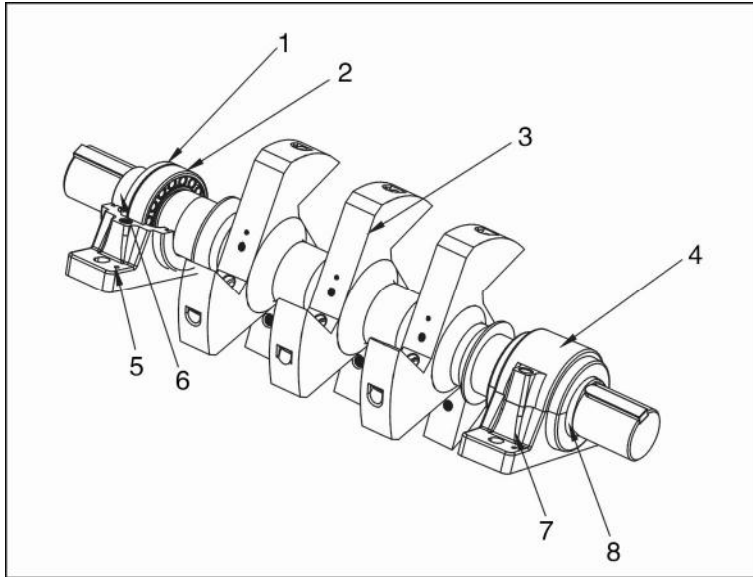


图 2-9: 刀架图

#### 2.3.5.1 刀架材料明细表

表 2-3: 刀架材料明细表

序号	名称	数量
1	轴承止推环	2
2	轴承 22215EAE4	2
3	刀架轴	1
4	轴承座上体	2
5	定位销	4
6	轴套	2
7	轴承座下体	2
8	油封 TSN215G	4

### 2.3.6 传动件

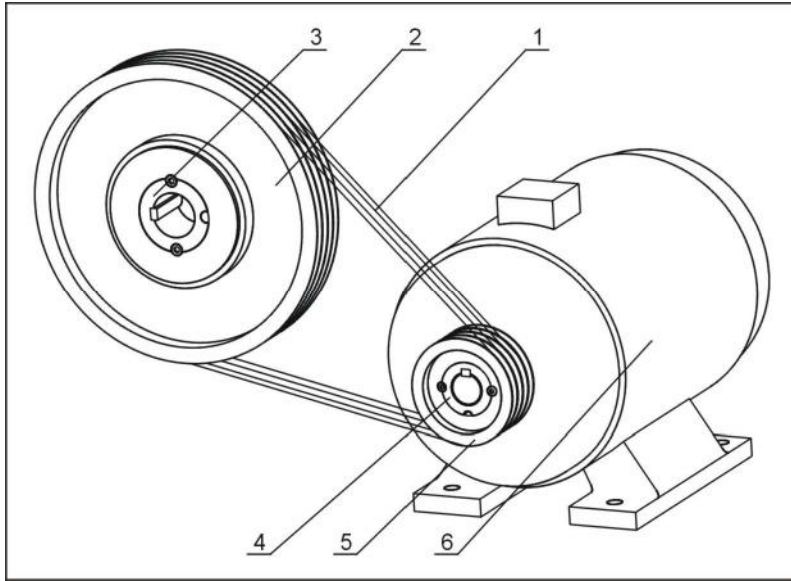


图 2-10: 传动件图

### 2.3.7 传动件材料明细表

表 2-4: 传动件材料明细表

序号	名称	数量
1	V形带	4
2	大皮带轮 SPB500X4	1
3	锥套 3535 $\phi$ 75	1
4	锥套 2517 $\phi$ 55	1
5	小皮带轮 SPB180X4	1
6	电机	1

### 2.3.8 筛网

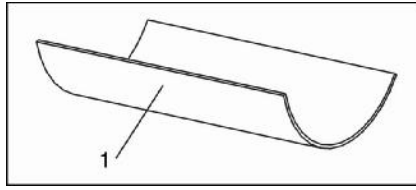


图 2-11: 筛网图

### 2.3.9 筛网材料明细表

表 2-5: 筛网材料明细表

序号	名称	数量
1	筛网	1

### 2.3.10 网架

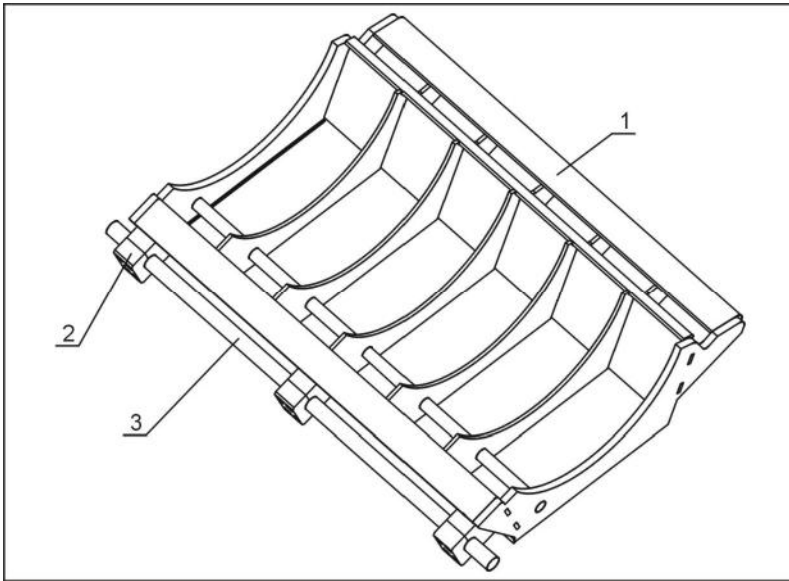


图 2-12: 网架图

### 2.3.11 网架材料明细表

表 2-6: 网架材料明细表

序号	名称	数量
1	筛网架	1
2	筛网架销轴孔座压板	2-3
3	筛网架轴	1

### 2.3.12 风机

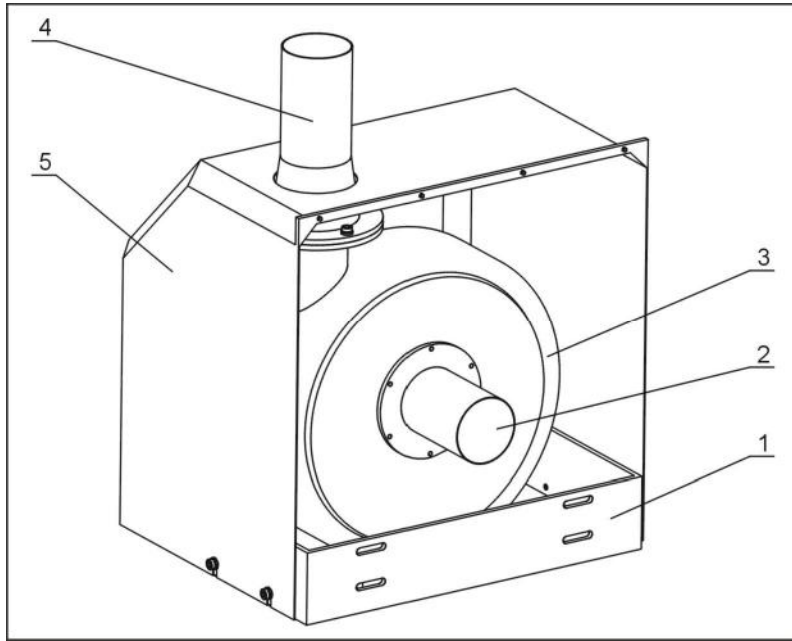


图 2-13: 风机图

### 2.3.13 风机材料明细表

表 2-7: 风机材料明细表

序号	名称	数量
1	鼓风机支架	1
2	侧盖接管	1
3	鼓风机	1
4	鼓风机法兰及接管	1
5	鼓风机护罩	1



### 2.3.14 进料箱, 隔音箱及挡板

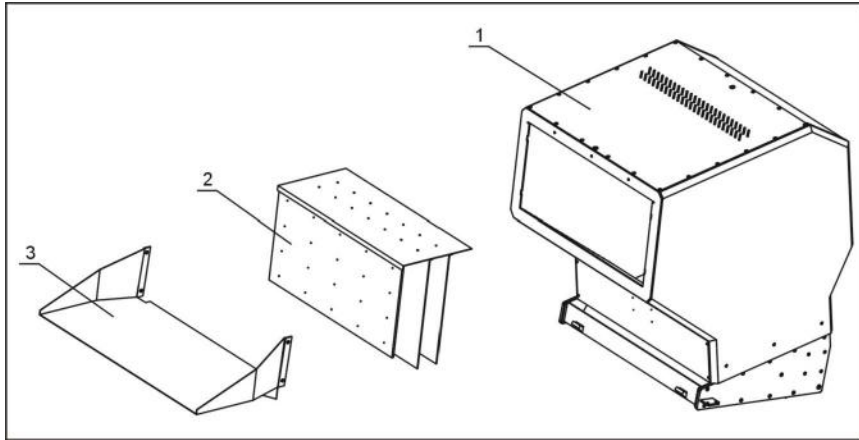


图 2-14: 进料箱, 隔音箱及挡板

### 2.3.15 进料箱, 隔音箱及挡板材料明细表

表 2-8: 进料箱, 隔音箱及挡板材料明细表

序号	名称	数量
1	进料箱	1
2	挡料板	1
3	进料口	1

### 2.3.16 集料盒

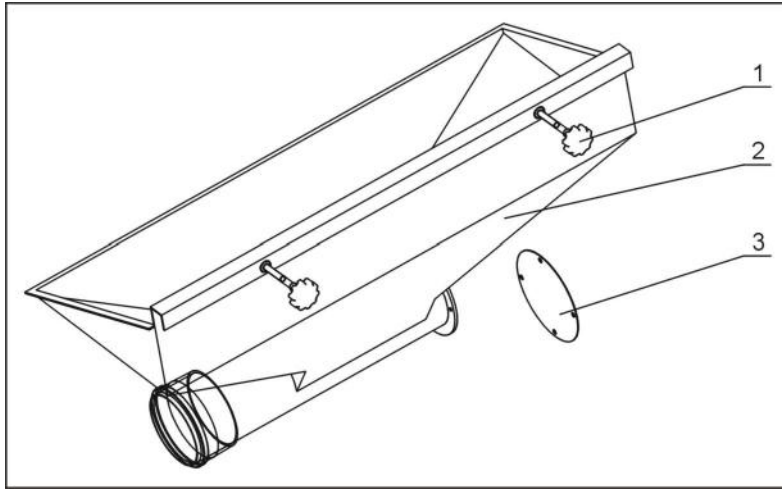


图 2-15: 集料盒

### 2.3.17 集料盒材料明细表

表 2-9: 集料盒材料明细表

序号	名称	数量
1	五星把手 B 型 M8 X35	2
2	集料盒	1
3	法兰	1

### 2.3.18 主体

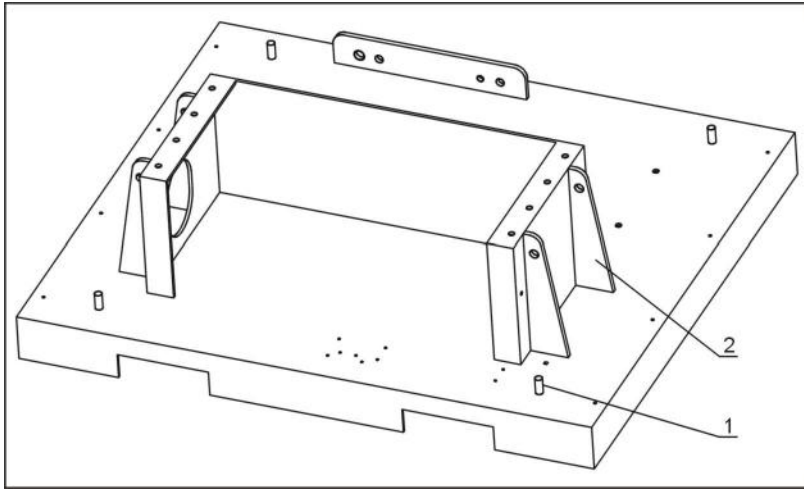


图 2-16: 主体

### 2.3.19 主体材料明细表

表 2-10: 主体材料明细表

序号	名称	数量
1	避震脚螺杆	4
2	底座	1