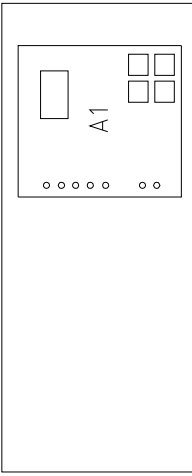
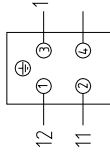


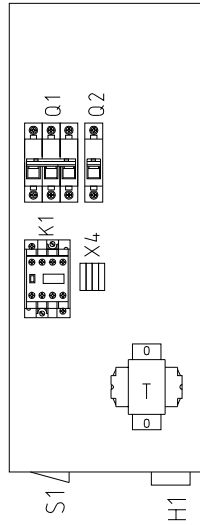
版本	Ver.C	制图	C	标题	SAL-900G/900G2		图号	SAL-900G/900G2-CE		比例	第 1 张								
											共 3 张								
标记	更改前	审核	日期	日期	更改后	更改人	日期	20180824	核准	标准	CE								
	更改后											更改人	日期	日期	更改后	更改人	日期	更改后	更改人
<p>风机内部热保护器</p> <p>SHINI 信易电热机械股份有限公司 Shini Plastics Technologies, Inc.</p>																			
<p>填料马达</p> <p>SAL-900G SAL-900G2 P=0.75KW P=1.5KW IN=2.3A IN=3.5A</p>																			
<table border="1"> <tr> <td>比例</td> <td>标准</td> <td>CE</td> </tr> <tr> <td>机器电压</td> <td>400V</td> <td></td> </tr> <tr> <td>机器频率</td> <td>50HZ</td> <td></td> </tr> </table>											比例	标准	CE	机器电压	400V		机器频率	50HZ	
比例	标准	CE																	
机器电压	400V																		
机器频率	50HZ																		



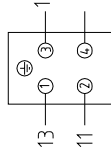
X2 (真空料斗与主机互连接头)



序号	功能	描述
1	料位信号(SENS)	
2	GND	接料位开关
3	24V+	
4	----	----

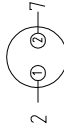


X3 (电眼料斗与主机互连接头)

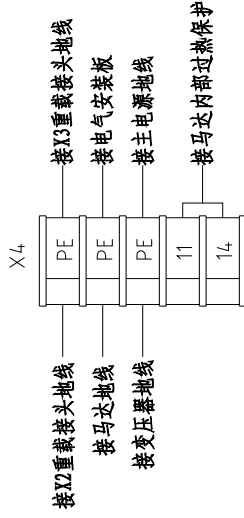



序号	功能	描述
1	料位信号(SENS)	
2	GND	接料位开关
3	24V+	
4	----	----

X1 (连接裁料阀)



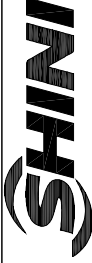
序号	功能	描述
1	GND	
2	裁料阀输出	接裁料阀



技术要求: (1) 主电源线直接接断路器, 不经过端子排
 (2) 马达线直接接变频器, 不经过端子排

版本 Ver.C

图号	标题	比例	张数
SAL-900G/900G2	SAL-900G/900G2-CE	CE	第 2 张
电气布置及接线图	-4.00V-C-2	机器电压	共 3 张
		机器频率	4.00V
			5.0HZ



信易电热机械股份有限公司
 Shini Plastics Technologies, Inc.

版号	制图	日期	更改人	更改后	更改前
C	设计	20180824	日期	更改人	更改前
	核准		日期	更改人	更改前

1		2		3		4		5		6		7		8	
序号/NO	符号/Symbol	名称/Name	制造商/Manufacturer	型号/Type	规格/Specification	数量/Number	物料编号/Material number	备注/Remark							
1	Q1	断路器/Circuit breakers	TECO	BM-63C/3016S	16A	1	YE40301603000								
2	Q2	断路器/Circuit breakers	TECO	BM-63C/1003S	3A	1	YE40100203000								
3	K1	交流接触器/AC Contactors	SCHNEIDER	LC1-D09M7C	230V 50/60HZ	1	YE00109700100								
4	T	变压器/Transformer	JIUXIN	IN=400V/4.15V OUT=230V/18V	500mA	1	YE7004.0006000								
5	A1	线路板/Circuit board	YUYUN	CSD-01	18VAC 50/60HZ	1	YE80101100000								
6	S1	切换开关/Alternative switch	REAB	R210-C5LBW	4P (WH)	1	YE102104.00000								
7	Y1	电磁阀/Solenoid valve	----	----	230V 50/60HZ	1	----	(1)							
8	Y2	电磁阀/Solenoid valve	----	----	230V 50/60HZ	1	----	(1)							
9	H1	蜂鸣器/Buzzer	SHINI	PF-35A	220V AC/DC	1	YE84.003500000								
10	X1	金属接头/Metal connector	APEX	PLT-252-R	250V 10A 2P	1	YE68025200300	(1)							
11	X2 X3	重载接头/Heavy duty connector	HARTING	Han E-4F(母)	4P	2	YE680004.014.00	(1)							
12	X4	接线端子/Terminal block	HONEYWELL	2.5mm ²	PCS	2	YE6125004.00000								
13		接线端子/Terminal block	HONEYWELL	GK2.5PE	2.5PE	3	YE600025034.00								
14		终端固定件E/GK系列	HONEYWELL	----	PCS	2	YE60000003900								
15	M1	马达/Motor	----	0.75KW(带热保护器)	400V 50HZ	1	----	(1)SAL-900G							
16		马达/Motor	----	1.5KW(带热保护器)	400V 50HZ	1	----	(1)SAL-900G2							
17	B1	过热保护器/Overheat protector	----	----	----	1	----	马达内配备							
C															
版本 Ver.C															
注: (1)表示非电控箱安装;															
D		制图		版号		标题		图号		比例		第 3 张			
		设计		核 准		SAL-900G/900G2		SAL-900G/900G2-CE		标准		共 3 张			
		校对		日期		电气元件明细表		-400V-C-3		机器电压		400V			
标记		更改前		更改后		更改人		日期		机器频率		50HZ			
		20180824								SHINI		信易电热机械股份有限公司		Shini Plastics Technologies, Inc.	
		3		4		5		6		7		8			