




高壓風機

RB-850



在使用本產品之前，請先仔細閱讀產品說明書。

RB Series

■ 編碼原則

RB - xxx



注: *

125=200W 205=400W 310=750W 420=1500W
535=2400W 550=3750W 750=5500W 850=7500W

■ 本機特點

- 移動性高，且安裝簡單方便
- 低噪音馬達直接運轉，配減震底座及消音裝置，運轉時低噪音
- 葉輪旋轉時，不與任何部分零件接觸，免潤滑，無油無污染
- 適宜於50/60Hz的寬電壓電機
- 具CE認證，品質保證



RB-205

■ 應用範圍

- 氣動運輸系統
- 袋裝/瓶裝/罐裝系統
- 真空提升和夾持系統
- 泡沫成型系統
- 包裝機
- 食品處理系統
- 污水廠通風
- 通風系統



RB-535

■ 工作原理

當葉輪旋轉時，葉輪間的氣體因旋轉壓力而沿葉片及經間方向被加速，氣體迫進外側氣環之後因壓差作用而回到葉片的基部而被加速，周圍的氣體以螺旋方向運轉而達到增壓效果，氣體運作到排氣之後，由於壓力已大於系統壓力，因此氣體即被排出管外。



■ 三相馬達 50Hz性能表

曲線編號	型號	功率 (kW)	電壓 (VAC)	額定電流 (A)	電壓 (VAC)	額定電流 (A)	吸/吐壓力差 (mbar)	最大風量 (m ³ /min)	噪音 (dB)	重量 (kg)
R1	RB-125	0.2	220-240	0.89	380-415	0.67	63/75	1.5	83.3	11
R2	RB-205	0.4	220-240	1.74	380-415	1.05	130/160	2	84.1	12
R3	RB-310	0.75	220-240	2.83	380-415	1.83	212/248	2.8	87.3	18
R4	RB-420	1.5	220-240	5.8	380-415	3.1	237/290	4.4	87.7	25
R5	RB-535	2.4	220-240	11	380-415	6	311/427	6.1	92.1	30
R6	RB-550	3.75	220-240	12.7	380-415	7.1	317/440	6.1	92.7	35
R7	RB-750	5.5	220-240	16.8	380-415	10.9	342/480	12.1	96.5	134
R8	RB-850	7.5	220-240	25.5	380-415	14.8	350/485	12.1	96	136

產品規格若有變更，恕不另行通知。

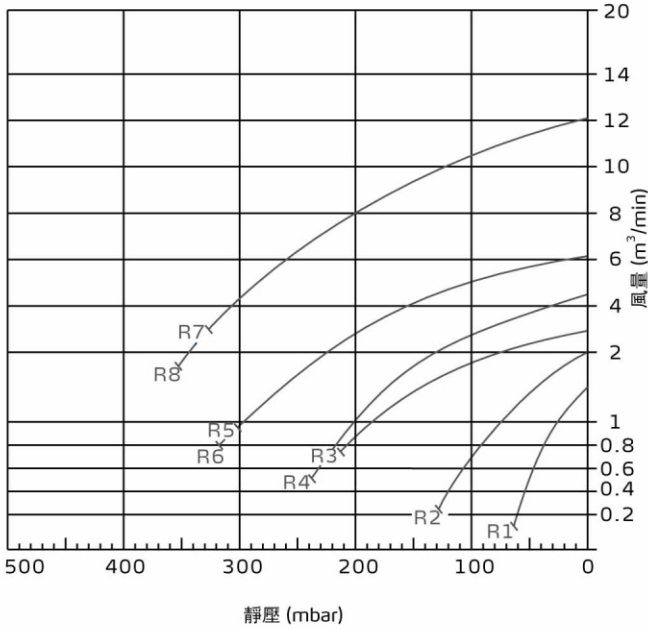
■ 三相馬達 60Hz性能表

曲線編號	型號	功率 (kW)	電壓 (VAC)	額定電流 (A)	電壓 (VAC)	額定電流 (A)	吸/吐壓力差 (mbar)	最大風量 (m ³ /min)	噪音 (dB)	重量 (kg)
S1	RB-125	0.3	220-240	1.08	380-415	0.72	88/98	1.9	83.3	11
S2	RB-205	0.5	220-240	1.79	380-415	1.07	135/148	2.1	84.1	12
S3	RB-310	0.9	220-240	2.92	380-415	1.85	262/318	3.6	87.3	18
S4	RB-420	1.8	220-240	6.4	380-415	3.9	299/390	5.2	87.7	25
S5	RB-535	3	220-240	12.4	380-415	7.2	373/530	7	92.1	30
S6	RB-550	4.5	220-240	14.8	380-415	9.2	380/550	7	92.7	35
S7	RB-750	6.3	220-240	20.4	380-415	13.2	413/635	14	96.5	134
S8	RB-850	8.6	220-240	25.2	380-415	14.6	434/640	14	96	136

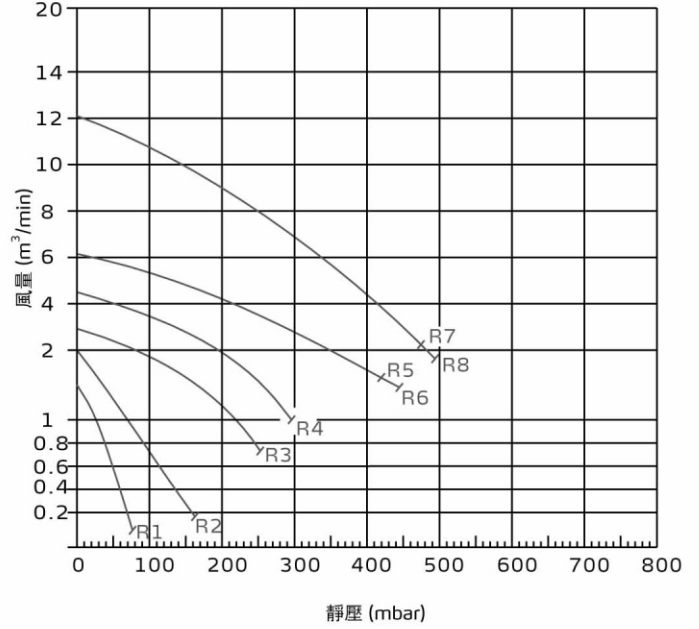
產品規格若有變更，恕不另行通知。

RB Series

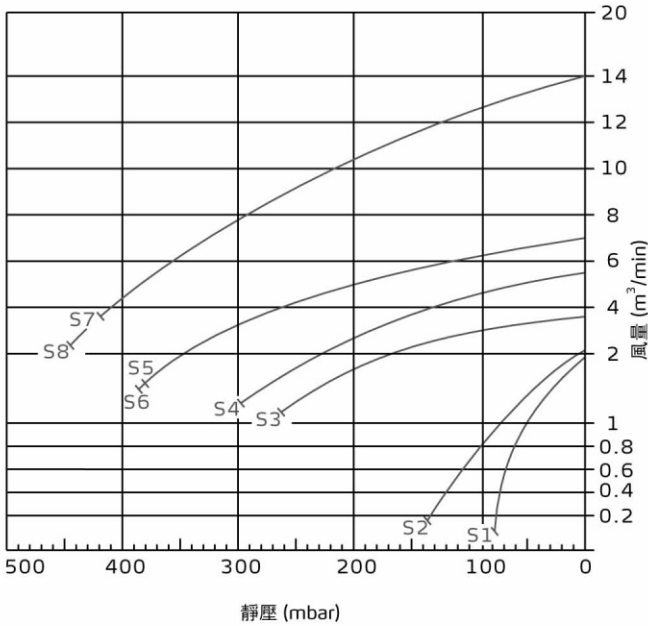
■ 三相馬達50Hz吸曲線圖



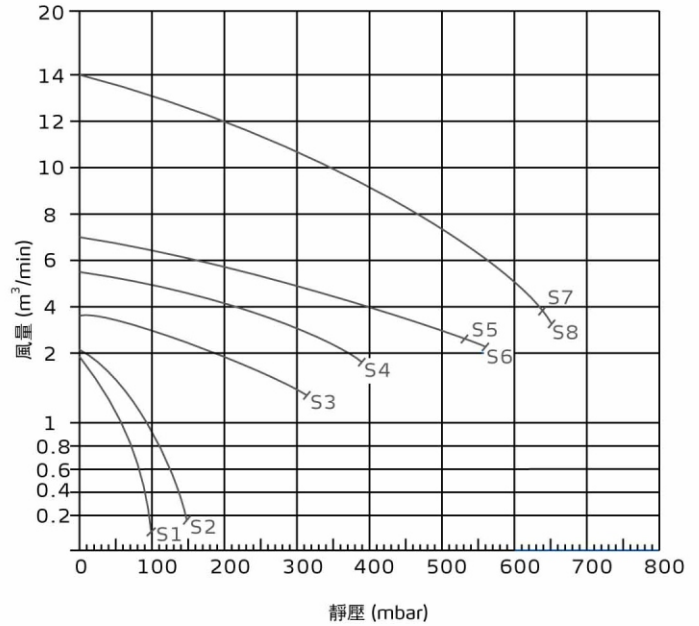
三相馬達50Hz吐曲線圖



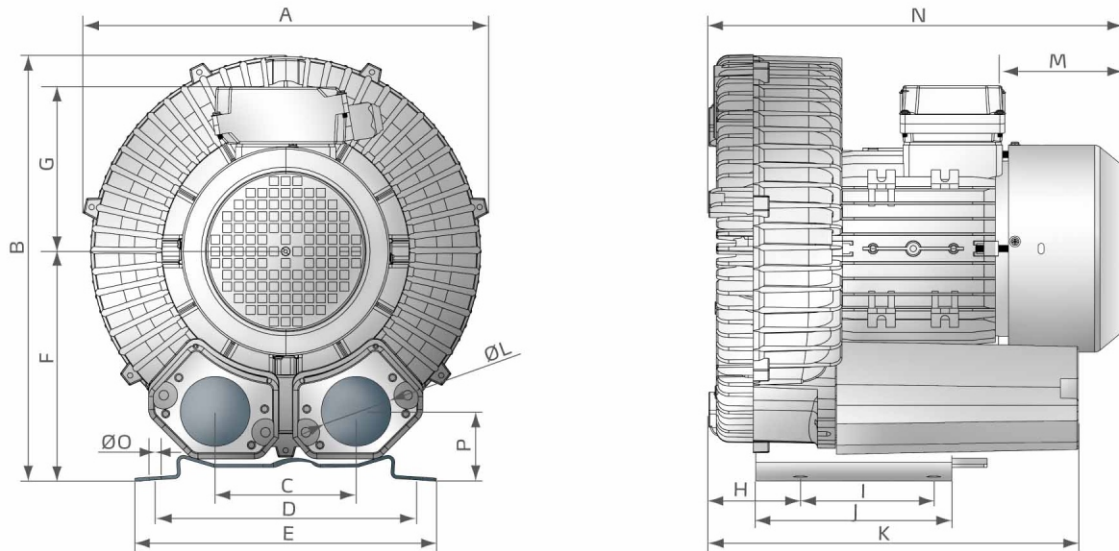
三相馬達60Hz吸曲線圖



三相馬達60Hz吐曲線圖



■ 外形尺寸



■ 安裝尺寸

機型	A	B	C	D	E	F	G	H	I	J	K	L	M	N	O	P
RB-125	240	260	100	205	230	130	105	75	82	108	265	39	120	290	10	35
RB-205	250	260	95	205	230	130	105	65	82	100	230	39	80	270	10	35
RB-310	300	305	118	225	257	150	125	70	90	130	250	44	90	300	12	70
RB-420	340	350	125	255	296	180	135	90	115	155	300	57	85	335	14	40
RB-535	390	395	125	290	342	195	60	120	140	180	350	57	105	395	14	65
RB-550	390	395	125	290	342	195	60	120	140	180	350	57	105	395	14	65
RB-750	510	590	150	365	430	280	190	60	280	320	510	72	220	510	16	75
RB-850	510	590	150	365	430	280	190	60	280	320	510	72	220	510	16	75

產品規格若有變更，恕不另行通知。

信易集團

地址: 台灣省新北市樹林區民和街23號

電話: +886 2 2680 9119

傳真: +886 2 2680 9229

Email: shini@shini.com

製造工廠

- 台灣
- 東莞
- 平湖
- 寧波
- 孟買

2013-06-15-04 版權所有 翻版必究

www.shini.com