



## 歐化立式混合機

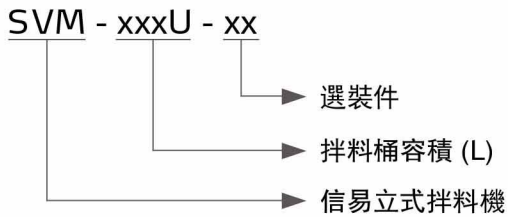
SVM-160U



在使用本產品之前，請先仔細閱讀產品說明書。

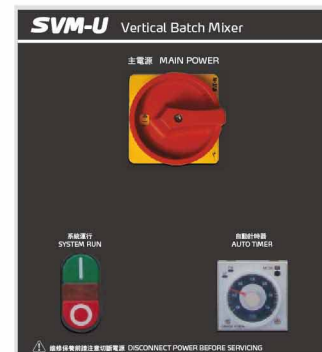
# SVM-U Series

## ■ 編碼原則



## ■ 本機特點

- 可拆式頂部零配件 (桶蓋、減速馬達和螺桿), 便於清理
- 採用邊上料邊混合的工作方式, 可大幅節約時間
- 標準配備定時器
- 底部投料方式極大方便物料的投入

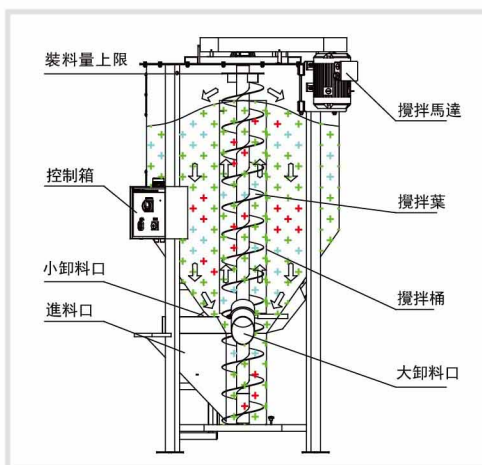


控制面板

## ■ 應用範圍

本系列機型主要用於塑膠的混合攪拌, 如原料與色母及回收料等多種原料的混合作業, 但不可用於各類塑膠粉末原料的混合及各類食品、化學藥品、易燃易爆及揮發性物品的混合。若塑膠原料切片尺寸不均勻或為其他形態時, 需要考慮原料堆積比重。

## ■ 工作原理

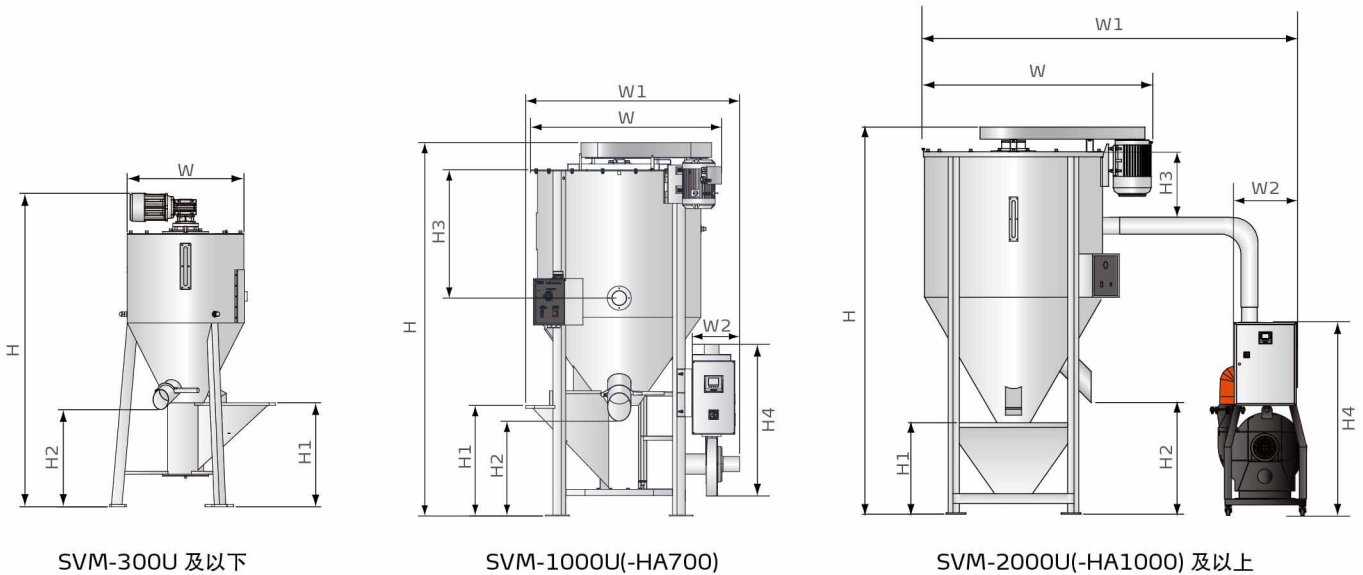


## ■ 選裝件

可選裝阻旋式料位開關, 機型後加註“HL”

SVM-1000U及以上選裝加熱功能, 機型後加註“HA”

## ■ 外形尺寸



SVM-300U 及以下

SVM-1000U(-HA700)

SVM-2000U(-HA1000) 及以上

機型	風機功率 (kW)	電熱功率 (kW)	加熱箱出風口管徑 (inch)	W1(mm)	W2(mm)	H3(mm)	H4(mm)
SVM-1000U-HA700	1.1	24	4	1454	427	860	1091
SVM-2000U-HA1000	3.7	32	5	3115	815	875	1650
SVM-3000U-HA1500	5.5	58	8	3240	780	885	2010
SVM-4000U-HA2000	7.5	64	8	3550	990	915	2290
SVM-6000U-HA3000	15	96	8	3704	994	915	2376
SVM-10000U-HA4000	22	128	10	4195	1105	1600	2560

## ■ 規格表

機 型	SVM-160U	SVM-300U	SVM-1000U	SVM-2000U	SVM-3000U	SVM-4000U	SVM-6000U	SVM-10000U
馬達功率 (kW)	1.1	1.1	4	5.5	5.5	5.5	7.5	11
最大處理量 (kg/hr)	400	800	2600	3900	5800	7800	9750	13000
拌料桶* (L)	160	300	1000	2000	3000	4000	6000	10000
外 形								
H (mm)	1770	1970	2538	2890	3260	3530	4110	4480
H1 (mm)	590	590	751	820	840	910	930	1000
H2 (mm)	550	540	643	690	690	840	790	780
W (mm)	660	770	1330	1700	1860	1990	2110	2490
淨重 (kg)	170	190	520	730	890	1080	1370	2090

注：1)以上最大處理量是以堆積密度為0.65kg/L、直徑為2~3mm的塑膠顆粒原料以連續運轉方式測量所得的數據

2)機器電壓規格為：3Φ, 400VAC, 50Hz

產品規格若有變更，恕不另行通知。

## 信易集團

地址: 台灣省新北市樹林區民和街23號

電話: +886 2 2680 9119

傳真: +886 2 2680 9229

Email: [shini@shini.com](mailto:shini@shini.com)

### 製造工廠

- 台灣
- 東莞
- 平湖
- 寧波
- 重慶
- 浦那

2021-01-30-04 版權所有 翻版必究

[www.shini.com](http://www.shini.com)