

## 太空包下料站

SS-TKD



在使用本产品之前，请先仔细阅读产品说明书。

# SS-TK Series

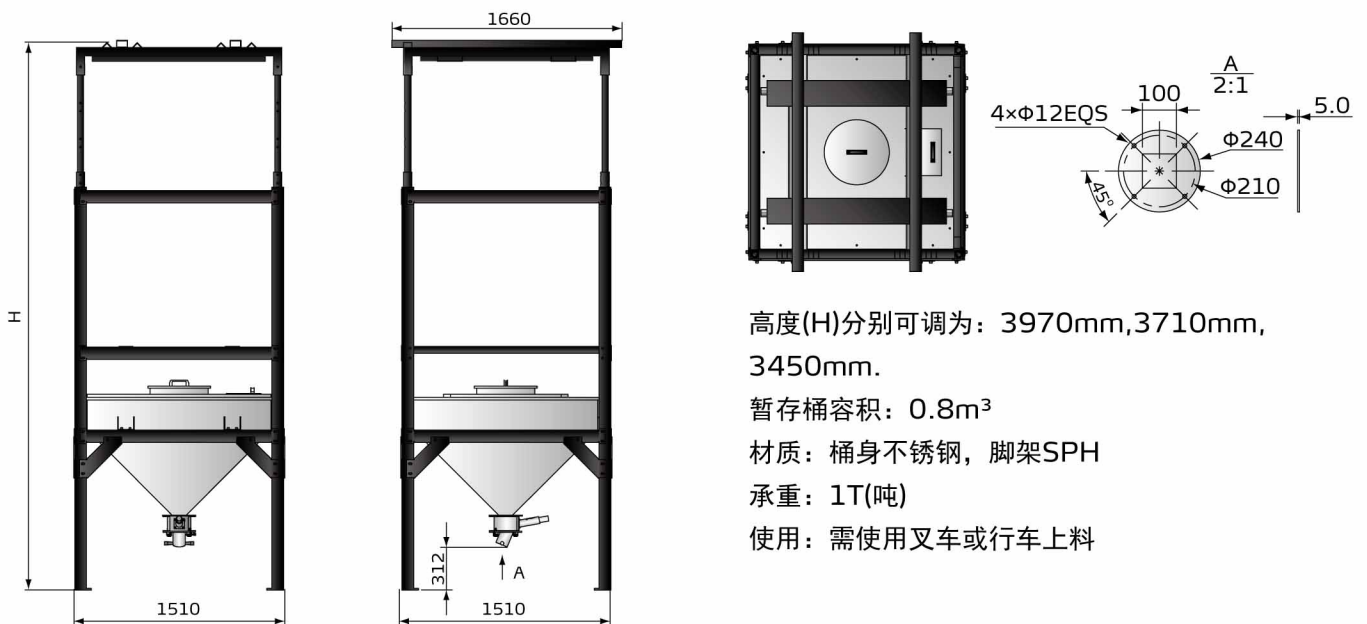
## 应用范围

太空包下料站应用于工厂对吨包袋物料的卸料与输送；操作简单，底部配置吸料盒，用于产线供料或料仓加料。

## 选装件

- SS-TK/SS-TKD可选装旋转下料阀与加速室，适用于原料转移到储料容器。机型后加注“RPC”
- SS-TK/SS-TKD可选装破架桥，适用于流动性较差的原料，集料斗落料口处防止原料架桥。机型后面加注“MB”
- SS-TKD可选装拍打功能，辅助吨包袋内流动性较差原料顺滑下落到集料斗。机型后面加注“P”

## 外形尺寸(SS-TK)



三维示意图

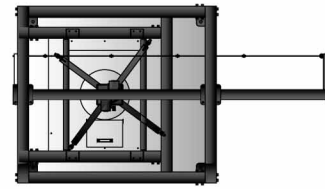
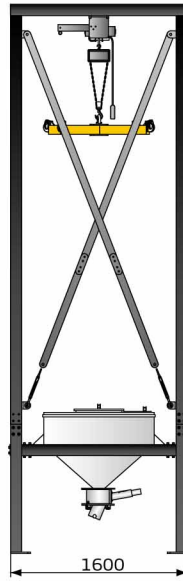
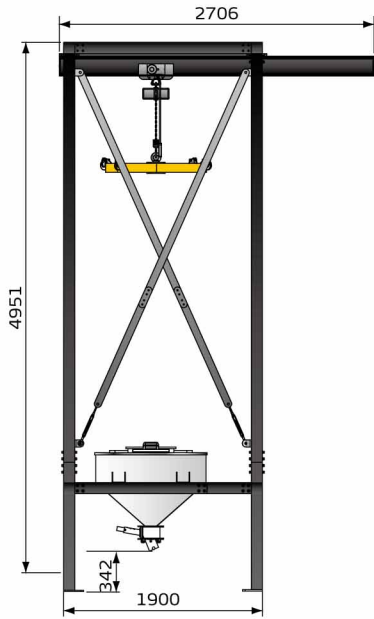


叉车上料使用



## 外形尺寸(SS-TKD)

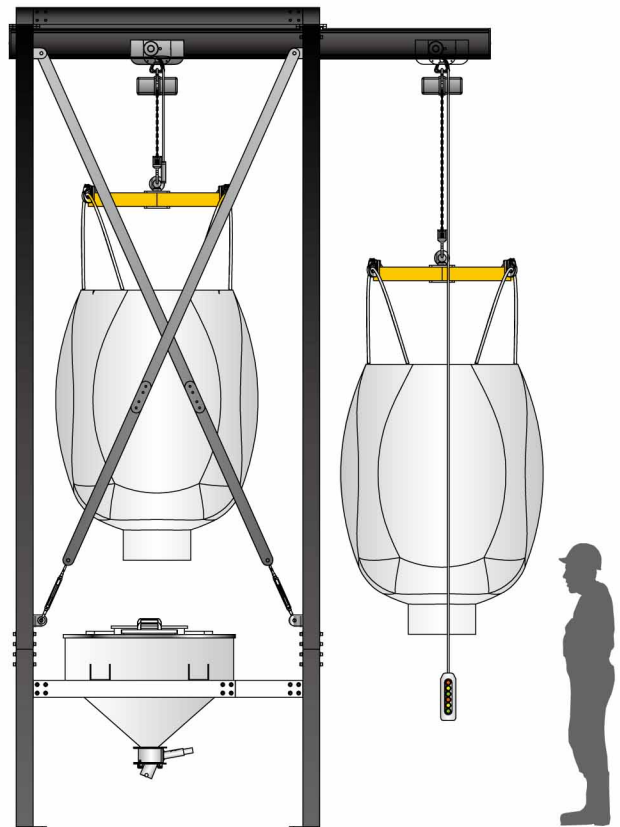
选装电动葫芦



电动葫芦：载重2T,规格3相/380V/50HZ  
 使用范围：太空包总长 $\leq 2350\text{mm}$  (含吊带)  
 暂存桶容积： $0.4\text{m}^3$   
 标配吸料盒

三维示意图

操作使用



## 信易集团

地址: 台湾省新北市树林区民和街23号

电话: +886 2 2680 9119

传真: +886 2 2680 9229

Email: [shini@shini.com](mailto:shini@shini.com)

### 制造工厂

- 台湾
- 东莞
- 平湖
- 宁波
- 重庆
- 浦那

2022-04-15-04 版权所有 翻版必究

[www.shini.com](http://www.shini.com)