



皮帶输送机

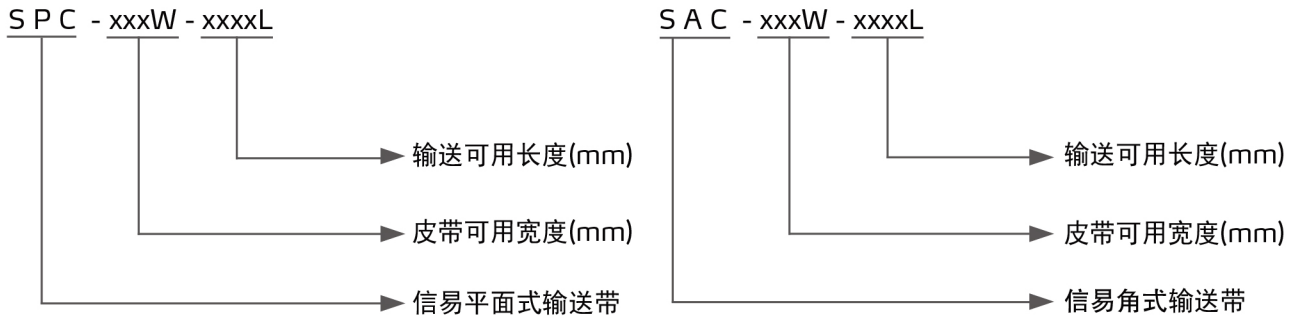
皮带输送机



SAC角式皮带输送机


SPC平面式皮带输送机

■ 编码原则



■ 本机特点

- 机身由高精度铝合金结构组成，外形美观
- 传送皮带采用高质量夹布塑胶材料，可有效保护产品外观且具极高的耐磨性
- 传统的丝杆搭配手轮升降模式集成在一体化脚架中，表面烤漆，可依升降尺寸调节高度
- 外置旋钮调速器，可自由调整运转速度，设置调速区间，操作简单
- 具有自动与机械手联动功能，可与机械手搭配工作也可以独立工作
- 使用福马轮，方便进行设备的移动，调节水平，定位及防震




伸缩式脚架




旋钮调速器

■ 应用范围

该系列输送机主要用于机械手取出产品的输送，能有效提升工作效率，保护产品外形。



搭配角式输送机使用



搭配平面输送机使用

SPC Series

SPC外形尺寸



SPC规格表

机 型	SPC-200W	SPC-300W	SPC-400W	SPC-500W	SPC-600W	SPC-800W	SPC-1000W
输送机整体宽度W	410	510	610	710	810	1010	1210
皮带可用宽度W1(mm)	200	300	400	500	600	800	1000
输送可用长度L(mm)	2000/3000/3500/4000/5000/6000						
可调高度H(mm)	900~1200						
最大载荷(含治具)(Kg)	20(平均分布)						
标配速度	3~6m/min						
皮带(m/min)	材质: PVC/厚度: 2mm/颜色: 黑色/耐温: -10°C ~ +80°C						
电机额定功率(KW)	0.25						
电源	1Φ, 230VAC, 50Hz						

产品规格若有变更，恕不另行通知。

■ SAC外形尺寸



■ SAC規格表

机 型	SAC-200W	SAC-300W	SAC-400W	SAC-500W	SAC-600W	SAC-800W	SAC-1000W
输送机整体宽度W	410	510	610	710	810	1010	1210
皮带可用宽度W1(mm)	200	300	400	500	600	800	1000
输送带水平长度 L2(mm)	500						
输送带长度 L1+L2(mm)	2500/3500/4000/4500/5500/6500						
高端高度H1(mm)	940~1240						
低端高度 H2(mm)	770~1070						
最大载荷(含治具)(Kg)	20(平均分佈)						
标配速度 (m/min)	3~6						
皮带	材質: PVC/厚度: 2mm/顏色: 黑色/耐温: -10°C ~ +80°C						
电机額定功率(KW)	0.25						
电源	1Φ, 230VAC, 50Hz						

产品规格若有变更，恕不另行通知。

■ 案例分享

电子行业




通过机械手取件下放输送带上，输送到分拣区减少作业人员，提高了整体工作效率，改善作业环境

医疗行业



化工行业



汽车行业



信易集团

地址：台湾省新北市树林区民和街23号

电话：+886 2 2680 9119

传真：+886 2 2680 9229

Email: shini@shini.com

制造工厂

- 台湾
- 东莞
- 平湖
- 宁波
- 重庆
- 浦那

2025-02-15-04 版权所有 翻版必究

www.shini.com